



Samnanger kommune



Rekneskap 2013

Innholdsoversikt rekneskap 2013

	Side
Hovudoversikt	side 1 - 5
Investeringsrekneskap	side 1 - 10
Driftsrekneskap	side 1 - 87
- Rådmannen sitt kontor	1
- Stabseining	2
- Samnanger kyrkjestyre	10
- Næring	11
- Kultur	14
- Teknisk eining	26
- Skule- og barnehageadministrasjon	50
- Samnanger ungdomsskule	53
- Barnehage	55
- Samnanger barneskule	59
- Helsetunet	63
- Open omsorg	67
- Omsorgstenesta	72
- Sosialkontor	76
- Barnevern	78
- Flyktningkontoret	80
- Finans	82
Balanserekneskap m/ kapitalkonto	side 1 - 10
Noter til rekneskapen	side 1 - 24
Revisjonsberetning	



Hovudoversikt 2013

Rekneskapsskjema 1A - Driftsrekneskapen

Tall i 1 kroner	Opprinnelig budsjett			
	Rekneskap 2013	Rev. budsjett 2013	2013	Rekneskap 2012
FRIE DISPONIBLE INNTEKTER				
Skatt på inntekter og formue 1)	-53 433 453	-53 368 000	-53 778 000	-52 444 177
Ordinart rammetilsko 1)	-74 904 940	-74 287 000	-74 877 000	-72 565 427
Skatt på eigedom	-12 356 860	-12 356 500	-11 969 500	-9 931 379
Andre direkte eller indirekte skattar 2)	-5 268 424	-5 368 443	-5 368 443	-5 297 684
Andre generelle statstilskot 3)	-2 221 221	-2 290 833	-2 290 833	-2 939 412
Sum frie disponible inntekter	-148 184 898	-147 670 776	-148 283 776	-143 178 079
FINANSINNEKTER/-UTGIFTER				
Renteinntekter og utbytte 4)	-2 002 672	-1 831 000	-1 185 000	-1 623 123
Gevinst finansielle instrument	-7 040	0	0	-21 742
Renteutgifter, provisjonar og andre finansutgifter	3 015 251	3 070 000	3 070 000	2 979 957
Tap finansielle instrumenter	900 381	313 000	0	97 868
Avdrag på lån	5 197 295	5 462 000	5 462 000	4 786 888
Netto finansinntekter/-utgifter	7 103 215	7 014 000	7 347 000	6 219 847
AVSETNINGER OG BRUK AV AVSETNINGER				
Til dekking av tidlegare års rekneskapsmessig meirforbruk	0	0	0	0
Til ubundne avsetningar	2 867 253	3 030 864	93 000	2 233 000
Til bundne avsetningar 5)	2 460 378	898 443	898 443	2 045 701
Bruk av tidlegare års rekneskapsmessig mindreforbruk	-2 931 885	-2 931 885	0	-2 358 479
Bruk av ubundne avsetningar	-2 060 531	-2 151 002	-522 000	-480 000
Bruk av bundne avsetningar 6)	-2 183 407	-2 738 194	-1 829 713	-5 105 858
Netto avsetningar	-1 848 192	-3 891 774	-1 360 270	-3 665 637
FORDELING				
Overført til investeringsbudsjettet	5 049 420	7 917 425	7 695 000	7 682 038
Til fordeling drift	-137 880 456	-136 631 125	-134 602 046	-132 941 831
Sum fordelt til drift (frå skjema 1b)	137 880 456	136 631 125	134 602 046	130 009 946
Regnskapsmessig merforbruk/mindreforbruk	0	0	0	-2 931 885

Rekneskapsskjema 2A - Investeringsrekneskapen

Tall i 1 kroner	Regulert budsjett Opprinnelig Budsjett			Rekneskap 2012
	Rekneskap 2013	2013	2013	
FINANSIERINGSBEHOV				
Investeringar i anleggsmidlar	32 208 864	15 855 536	7 927 768	36 933 575
Utlån og forskotering	81 083 663	0	0	20 392 170
Avdrag på lån	542 959	0	0	868 888
Dekning av tidligere års udekket	0	0	0	0
Avsetningar	153 329	0	0	92 011
Årets finansieringsbehov	113 988 814	15 855 536	7 927 768	58 286 643
FINANSIERING				
Bruk av lånemidlar	-33 734 162	-13 012 110	-6 506 055	-26 880 196
Inntekter frå salg av anleggsmidlar	-170 701	0	0	-458 000
Tilskot til investeringar	0	0	0	0
Mottekne avdrag på utlån og refusjonar	-74 172 959	-400 000	-200 000	-21 809 527
Andre inntekter	0	0	0	0
Sum ekstern finansiering	-108 077 822	-13 412 110	-6 706 055	-49 147 723
Overført frå driftsbudsjettet	-5 049 420	-444 850	-222 425	-7 682 038
Bruk av tidligere års udisponert	0	0	0	0
Bruk av avsetningar	-861 573	-1 998 576	-999 288	-1 456 882
Sum finansiering	-113 988 814	-15 855 536	-7 927 768	-58 286 643
Udekket / Udisponert	0	0	0	0

Rekneskapsvedlegg

Økonomisk oversikt - Drift

Tall i 1 kroner	Regulert budsjett 2013	Opprinnelig budsjett 2013	Rekneskap 2012
DRIFTSINNTEKTER			
Brukerbetaling	-6 326 379	-6 208 000	-6 665 435
Andre salgs- og leigeinntekter	-11 556 795	-10 803 874	-12 207 030
Overføringer med krav til motytelsar	-24 503 869	-21 944 753	-26 031 854
Rammetilskot frå staten	-74 904 940	-74 287 000	-72 565 427
Andre statlege overf.	-2 221 221	-2 290 833	-2 939 412
Andre overføringer	-4 941 000	-4 142 699	-2 673 976
Skatt på inntekt og formue	-53 433 453	-53 368 000	-52 444 177
Eigedomsskatt	-12 356 860	-12 356 500	-9 931 379
Andre direkte og indirekte skattar	-5 268 424	-5 368 443	-5 297 684
Sum driftsinntekter	-195 512 942	-190 770 102	-190 756 375
DRIFTSUTGIFTER			
Lønsutgifter	99 376 659	97 579 555	97 572 307
Sosialekostnader	26 371 600	27 474 678	25 525 905
Kjøp som inngår i kommunal prod.	24 672 190	23 873 859	23 778 299
Kjøp som erstattar eigen prod.	22 914 796	20 514 007	19 686 995
Overføringer	11 873 254	10 288 352	11 026 399
Avskrivningar	6 901 226	6 901 227	6 470 358
Fordeelte utgifter	0	0	0
Sum driftsutgifter	192 109 725	186 631 678	184 060 263
Brutto driftsresultat	-3 403 217	-4 138 424	-6 696 112
EKSTERNE FINANSINNTEKTER			
Renteinntekter og utbytte	-2 002 672	-1 831 000	-1 623 123
Gevinst Finansielle instrumenter (omløpsmidler)	-7 040	0	-21 742
Mottatte avdrag på lån	0	-10 000	-1 663
Sum eksterne finansinntekter	-2 009 712	-1 841 000	-1 646 528
EKSTERNE FINANSUTGIFTER			
Renteutgifter, provisjon og andre finansutgifter	3 015 251	3 070 000	2 979 957
Tap finansielle instrumenter (omløpsmidler)	900 381	313 000	97 868
Avdragsutgifter	5 197 295	5 462 000	4 786 888
Utlån	0	10 000	0
Sum eksterne finansutgifter	9 112 927	8 855 000	7 864 712
Resultat eksterne finanstransaksjoner	7 103 215	7 014 000	6 218 184
Motpost avskrivningar	-6 901 226	-6 901 227	-6 470 358
Netto driftsresultat	-3 201 228	-4 025 651	-6 948 286
BRUK AV AVSETNINGER			
Bruk av tidlegare års rekneskapsmessige mindre forb	-2 931 885	-2 931 885	-2 358 479
Bruk av disposisjonsfond	-2 060 531	-2 151 002	-480 000
Bruk av bundne fond	-2 183 407	-2 738 194	-5 105 858
Sum bruk av avsetninger	-7 175 823	-7 821 081	-7 944 337
AVSETNINGER			
Overføring til investeringsrekneskap	5 049 420	7 917 425	7 695 000
Dekning av tidlegare års rekneskapsmessig meirforbruk	0	0	0
Avsetning disposisjonsfond	2 867 253	3 030 864	2 233 000
Avsetning til bundne driftsfond	2 460 378	898 443	2 045 701
Sum avsetninger	10 377 051	11 846 732	11 960 739
Regnskapsmessig mer-/mindreforbruk	0	0	-2 931 885

Rekneskapsvedlegg
Økonomisk oversikt - Investering

Tall i 1 kroner	Opprinnelig budsjett			
	Rekneskap 2013	Rev. budsjett 2013	2013	Rekneskap 2012
INNETEKTER				
Salg av driftsmidler og fast eiendom	-170 701	-500 000	-500 000	-458 000
Andre salsinntekter	0	0	0	0
Overføringer med krav til motyting	-350 000	-350 000	-150 000	-940 639
Staltege overføringer	0	0	0	0
Andre overføringer	0	0	0	0
Renteinntekter, utbytte og eigaruttak	0	0	0	0
Sum inntekter	-520 701	-850 000	-650 000	-1 398 639
UTGIFTER				
Lønsutgifter	603 358	784 000	710 000	967 451
Sosiale utgifter	214 293	176 000	150 000	307 355
Kjøp av varer og tenester som inngår i kommunal eigenproduksjon	25 154 779	42 835 633	34 894 000	28 434 473
Kjøp av tenester som erstattar kommunal eigenproduksjon	0	0	0	44 875
Overføringer	5 775 134	7 538 135	7 652 000	6 783 015
Renteutgifter, provisjonar og andre finansutgifter	461 300	1 005 000	1 005 000	396 406
Fordeelte utgifter	0	0	0	0
Sum utgifter	32 208 864	52 338 768	44 411 000	36 933 575
FINANSIERINGSTRANSAKSJONER				
Avdragsutgifter	542 959	442 000	442 000	868 888
Utlån	80 763 301	7 000 000	7 000 000	20 350 000
Kjøp av aksjar og andelar	320 362	43 000	43 000	42 170
Dekking av tidlige års udekket	0	0	0	0
Avsatt til ubundne investeringsfond	124 888	0	0	92 011
Avsetningar til bundne investeringsfond	28 441	0	0	0
Sum finansieringstransaksjoner	81 779 951	7 485 000	7 485 000	21 353 069
Finansieringsbehov	113 468 113	58 973 768	51 246 000	56 888 004
FINANSIERING				
Bruk av lån	-33 734 162	-49 415 055	-42 909 000	-26 880 196
Mottekne avdrag på utlån	-73 822 959	-442 000	-442 000	-20 868 888
Salg av aksjar og andelar	0	0	0	0
Overføringer frå driftsrekneskap	-5 049 420	-7 917 425	-7 695 000	-7 682 038
Bruk av tidlegare års udisponert	0	0	0	0
Bruk av disposisjonsfond	-390 000	-390 000	0	-924 969
Bruk av bunde driftsfond	-471 573	-809 288	-200 000	-531 913
Bruk av ubundne investeringsfond	0	0	0	0
Bruk av bundne investeringsfond	0	0	0	0
Sum finansiering	-113 468 113	-58 973 768	-51 246 000	-56 888 004
Udekket / Udisponert	0	0	0	0

Vedlegg Balanseregnskapen

Tall i 1 kroner	Noter	Rekneskap 2013	Rekneskap 2012
EIENDELER			
A. ANLEGGSMIDLER			
Faste eiendommer og anlegg	11	233 159 233	209 195 981
Utstyr, maskiner og transportmidler	11	6 351 611	5 634 228
Pensjonsmidler	5	172 912 394	159 379 229
Utlån		4 992 165	5 051 823
Aksjer og andeler	7b	947 212	626 850
Sum anleggsmidler		418 362 616	379 888 112
B. OMLØPSMIDLER			
Kortsiktige fordringer		14 560 391	29 280 244
Aksjer og andeler	7b	2 192 232	3 092 613
Sertifikater		0	0
Obligasjoner		0	0
Kasse, postgiro, bankinnskudd	7a*	31 893 420	38 472 662
Premieavvik	5	16 762 897	17 181 744
Sum omløpsmidler		65 408 940	88 027 264
Sum eiendeler		483 771 556	467 915 375
EGENKAPITAL OG GJELD			
C. EGENKAPITAL			
Disposisjonsfond	8	-2 120 400	-1 703 678
Bundne driftsfond	8	-17 868 056	-18 034 217
Ubundne investeringsfond	8	-866 731	-741 843
Bundne investeringsfond	8	-151 129	-151 129
Endring i regnskapsprinsipp drift (AK)		1 790 902	1 790 902
Endring i regnskapsprinsipp kapital (AK)		0	0
Regnskapsmessig mindreforbruk		0	-2 931 885
Regnskapsmessig merforbruk		0	0
Udisponert i investeringsregnskapet		0	0
Udekket i investeringsregnskapet		0	0
Kapitalkonto	10	-57 252 819	-60 841 427
Sum egenkapital		-76 468 233	-82 613 276
D. GJELD			
LANGSIKTIG GJELD			
Ihendehaverobligasjonslån		0	0
Pensjonsforpliktelse	5	-222 270 696	-208 201 492
Sertifikatlån		0	0
Andre lån	14	-152 096 069	-135 836 323
Sum langsiktig gjeld		-374 366 765	-344 037 815
KORTSIKTIG GJELD			
Kassekredittlån		0	0
Annen kortsiktig gjeld		-31 322 456	-39 894 813
Premieavvik		-1 614 102	-1 369 471
Sum kortsiktig gjeld		-32 936 558	-41 264 284
Sum egenkapital og gjeld		-483 771 556	-467 915 375
MEMORIAKONTI:			
Ubrukte lånemidler		13 256 965	24 991 127
Andre memoriakonti		6 453 940	6 472 978
Motkonto for memoriakontiene		-19 710 905	-31 464 105



Investeringsrekneskap 2013

Investeringsrekneskap 2013

Konto	Konto(T)	Rekneskap 2013	Rev. Budsjett	Rekneskap 2012
02000	Innbu og utstyr	0,00	0	157 653,00
02001	Utstyr	0,00	0	174 415,00
02004	Datautstyr	55 430,00	55 430	0,00
	Kjøp som inngår i kommunal prod.	55 430,00	55 430	332 068,00
04290	Betalt mva - komskompensasjon	13 857,50	13 857	42 767,00
	Overføringer	13 857,50	13 857	42 767,00
	Sum utgifter	69 287,50	69 287	374 835,00
09700	Overføring fra driftsrekneskapen	-55 430,00	-55 430	-374 835,00
09701	Overført fra driftsrekneskapen, driftsmidler	-13 857,50	-13 857	0,00
	Overføringer fra driftsrekneskap	-69 287,50	-69 287	-374 835,00
	Sum finansiering	-69 287,50	-69 287	-374 835,00
1205	Funksjon Felles IKT	0,00	0	0,00
07100	Refusjon sjukelønn	0,00	0	-5 117,00
07102	Refusjon feriepenger	0,00	0	-522,00
	Overføringer med krav til motyting	0,00	0	-5 639,00
	Sum inntekter	0,00	0	-5 639,00
00100	Fast lønn	0,00	0	157 134,15
00400	Overtid	0,00	0	125 122,43
01600	skyss- og kostgodtgjering	0,00	0	9 238,62
	Lønsutgifter	0,00	0	291 495,20
00900	Pensjon	0,00	0	29 595,60
00990	Arbeidsgjevaravgift	0,00	0	42 787,20
	Sosiale utgifter	0,00	0	72 382,80
01150	Matvarer	0,00	0	1 524,00
01500	Opplæring, kurs	0,00	0	23 773,61
01703	Drosje/buss/andre reiseutgifter	0,00	0	1 371,01
01954	Gebyrer og lisenser	0,00	0	12 953,85
02401	Driftsavtaler	0,00	0	9 100,00
02700	Konsulentteneste	0,00	0	295 530,12
	Kjøp som inngår i kommunal prod.	0,00	0	344 252,59
03500	Kjøp fra kommunar	0,00	0	44 875,00
	Kjøp av tenester som erstattar kom. eigenproduksjon	0,00	0	44 875,00
04290	Betalt mva - komskompensasjon	0,00	0	85 339,40
	Overføringer	0,00	0	85 339,40
	Sum utgifter	0,00	0	838 344,99
09700	Overføring fra driftsrekneskapen	0,00	0	-87 636,99
	Overføringer fra driftsrekneskap	0,00	0	-87 636,99
09400	Bruk av disposisjonsfond	0,00	0	-745 069,00
	Bruk av disposisjonsfond	0,00	0	-745 069,00
	Sum finansiering	0,00	0	-832 705,99
1207	Funksjon Prosjekt økonomisystem	0,00	0	0,00
02004	Datautstyr	110 860,00	110 860	0,00
	Kjøp som inngår i kommunal prod.	110 860,00	110 860	0,00
04290	Betalt mva - komskompensasjon	27 715,00	27 715	0,00
	Overføringer	27 715,00	27 715	0,00
	Sum utgifter	138 575,00	138 575	0,00
09700	Overføring fra driftsrekneskapen	-110 860,00	-110 860	0,00
09701	Overført fra driftsrekneskapen, driftsmidler	-27 715,00	-27 715	0,00
	Overføringer fra driftsrekneskap	-138 575,00	-138 575	0,00
	Sum finansiering	-138 575,00	-138 575	0,00
2027	Funksjon IKT - skule	0,00	0	0,00
1201	Ansvar Interne tenester	0,00	0	0,00

Investeringsrekneskap 2013

Konto	Konto(T)	Rekneskap 2013	Rev. Budsjett	Rekneskap 2012
05201	Forskottering Tyssetunell	80 000 000,00	5 000 000	20 000 000,00
	Utlån	80 000 000,00	5 000 000	20 000 000,00
	Sum finansieringstranskasjoner	80 000 000,00	5 000 000	20 000 000,00
09100	Bruk av lån	-7 000 000,00	-5 000 000	0,00
	Bruk av lån	-7 000 000,00	-5 000 000	0,00
09203	Tilbakebet. forskottering Tyssetunell	-73 000 000,00	0	-20 000 000,00
	Mottekte avdrag på utlån	-73 000 000,00	0	-20 000 000,00
	Sum finansiering	-80 000 000,00	-5 000 000	-20 000 000,00
2852	Funksjon Forskottering	0,00	0	0,00
1400	Ansvar Næringsføremål	0,00	0	0,00
07006	Øyremerka tilskot	-200 000,00	-200 000	0,00
	Overføringer med krav til motyting	-200 000,00	-200 000	0,00
	Sum inntekter	-200 000,00	-200 000	0,00
02850	Kjøp av bygg/anlegg	335 288,00	335 288	0,00
	Kjøp som inngår i kommunal prod.	335 288,00	335 288	0,00
04290	Betalt mva - komskompensasjon	83 822,00	83 822	0,00
	Overføringer	83 822,00	83 822	0,00
	Sum utgifter	419 110,00	419 110	0,00
09503	Brruk av Sima - Samnanger fond	-135 288,00	-135 288	0,00
	Bruk av bunde driftsfond	-135 288,00	-135 288	0,00
	Sum finansiering	-135 288,00	-135 288	0,00
3861	Funksjon Musikkbinge	83 822,00	83 822	0,00
1500	Ansvar Kulturkontor	83 822,00	83 822	0,00
06700	Sal av fast eiendom	-28 441,00	0	-348 000,00
	Salg av driftsmidler og fast eiendom	-28 441,00	0	-348 000,00
	Sum inntekter	-28 441,00	0	-348 000,00
02300	Byggetenester og nybygg	0,00	0	233 228,84
02800	Kjøp av tomt og grunn	0,00	0	646 684,00
	Kjøp som inngår i kommunal prod.	0,00	0	879 912,84
04290	Betalt mva - komskompensasjon	0,00	0	58 307,21
	Overføringer	0,00	0	58 307,21
	Sum utgifter	0,00	0	938 220,05
05505	Avsett til næringsfondet	28 441,00	0	0,00
	Avsett til bundne fond	28 441,00	0	0,00
	Sum finansieringstranskasjoner	28 441,00	0	0,00
09700	Overføring frå driftsrekneskapen	0,00	0	-58 307,21
	Overføringer frå driftsrekneskap	0,00	0	-58 307,21
09505	Bruk av næringsfondet	0,00	0	-531 912,84
	Bruk av bunde driftsfond	0,00	0	-531 912,84
	Sum finansiering	0,00	0	-590 220,05
3150	Funksjon Bustadfelt Lønnebakken	0,00	0	0,00
06700	Sal av fast eiendom	-100 000,00	0	-60 000,00
	Salg av driftsmidler og fast eiendom	-100 000,00	0	-60 000,00
	Sum inntekter	-100 000,00	0	-60 000,00
02301	Planleggingskostnad	7 997,50	0	0,00
	Kjøp som inngår i kommunal prod.	7 997,50	0	0,00
	Sum utgifter	7 997,50	0	0,00
05480	Avsett til ubunde investeringsfond	92 002,50	0	60 000,00
	Avsett til ubundne investeringsfond	92 002,50	0	60 000,00
	Sum finansieringstranskasjoner	92 002,50	0	60 000,00

Investeringsrekneskap 2013

Konto	Konto(T)	Rekneskap 2013	Rev. Budsjett	Rekneskap 2012
3151	Funksjon Bustadfelt Rolsvåg	0,00	0	0,00
01954	Gebyrer og lisenser	31 055,00	31 055	0,00
02800	Kjøp av tomt og grunn	325 000,00	325 000	0,00
	Kjøp som inngår i kommunal prod.	356 055,00	356 055	0,00
	Sum utgifter	356 055,00	356 055	0,00
3153	Funksjon Bustadfelt Reistad	356 055,00	356 055	0,00
06700	Sal av fast eiendom	0,00	-500 000	0,00
	Salg av driftsmidler og fast eiendom	0,00	-500 000	0,00
07700	Refusjon frå private	-150 000,00	-150 000	0,00
	Overføringer med krav til motyting	-150 000,00	-150 000	0,00
	Sum inntekter	-150 000,00	-650 000	0,00
00700	Løn nybygg og nyanlegg	27 230,00	26 000	0,00
	Lønsumgifter	27 230,00	26 000	0,00
00900	Pensjon	5 446,00	5 000	0,00
00990	Arbeidsgjevaravgift	4 607,00	4 000	0,00
	Sosiale utgifter	10 053,00	9 000	0,00
01400	Kunngjeringar	0,00	0	4 059,20
02300	Byggetenester og nybygg	0,00	2 387 600	0,00
02301	Planleggingskostnad	0,00	0	81 220,21
02700	Konsulentteneste	342 749,23	0	280 615,98
	Kjøp som inngår i kommunal prod.	342 749,23	2 387 600	365 895,39
04290	Betalt mva - komskompensasjon	85 687,31	85 687	91 393,79
	Overføringer	85 687,31	85 687	91 393,79
	Sum utgifter	465 719,54	2 508 287	457 289,18
09100	Bruk av lån	0,00	0	-365 895,39
	Bruk av lån	0,00	0	-365 895,39
09700	Overføring frå driftsrekneskapen	0,00	0	-91 393,79
	Overføringer frå driftsrekneskap	0,00	0	-91 393,79
	Sum finansiering	0,00	0	-457 289,18
3251	Funksjon Rolsvåg industriområde	315 719,54	1 858 287	0,00
06600	Sal av driftsmidler	0,00	0	-50 000,00
	Salg av driftsmidler og fast eiendom	0,00	0	-50 000,00
07000	Statstilskot	0,00	0	-750 000,00
	Overføringer med krav til motyting	0,00	0	-750 000,00
	Sum inntekter	0,00	0	-800 000,00
02100	Kjøp av transportmidlar	0,00	0	767 989,20
	Kjøp som inngår i kommunal prod.	0,00	0	767 989,20
04290	Betalt mva - komskompensasjon	0,00	0	191 997,30
	Overføringer	0,00	0	191 997,30
	Sum utgifter	0,00	0	959 986,50
05480	Avsett til ubunde investeringsfond	0,00	0	32 010,80
	Avsett til ubundne investeringsfond	0,00	0	32 010,80
	Sum finansieringstranskasjoner	0,00	0	32 010,80
09700	Overføring frå driftsrekneskapen	0,00	0	-191 997,30
	Overføringer frå driftsrekneskap	0,00	0	-191 997,30
	Sum finansiering	0,00	0	-191 997,30
3390	Funksjon Brannvesen	0,00	0	0,00
1600	Ansvar Stab	671 774,54	2 214 342	0,00
02100	Kjøp av transportmidlar	95 478,40	95 478	0,00
	Kjøp som inngår i kommunal prod.	95 478,40	95 478	0,00

Investeringsrekneskap 2013

Konto	Konto(T)	Rekneskap 2013	Rev. Budsjett	Rekneskap 2012
04290	Betalt mva - komskompensasjon	18 127,60	18 128	0,00
	Overføringer	18 127,60	18 128	0,00
	Sum utgifter	113 606,00	113 606	0,00
09400	Bruk av disposisjonsfond	-95 478,00	-95 478	0,00
	Bruk av disposisjonsfond	-95 478,00	-95 478	0,00
	Sum finansiering	-95 478,00	-95 478	0,00
3320	Funksjon Kommunale vegar, nyanlegg.	18 128,00	18 128	0,00
02100	Kjøp av transportmidlar	0,00	0	59 966,00
	Kjøp som inngår i kommunal prod.	0,00	0	59 966,00
	Sum utgifter	0,00	0	59 966,00
09400	Bruk av disposisjonsfond	0,00	0	-59 966,00
	Bruk av disposisjonsfond	0,00	0	-59 966,00
	Sum finansiering	0,00	0	-59 966,00
3330	Funksjon Kommunale vegar	0,00	0	0,00
06600	Sal av driftsmidlar	-2 500,00	0	0,00
	Salg av driftsmidlar og fast eiendom	-2 500,00	0	0,00
	Sum inntekter	-2 500,00	0	0,00
02100	Kjøp av transportmidlar	95 478,40	66 649	59 968,00
	Kjøp som inngår i kommunal prod.	95 478,40	66 649	59 968,00
	Sum utgifter	95 478,40	66 649	59 968,00
09701	Overført frå driftsrekneskapen, driftsmidlar	-26 329,40	0	0,00
	Overføringer frå driftsrekneskap	-26 329,40	0	0,00
09400	Bruk av disposisjonsfond	-66 649,00	-66 649	-59 968,00
	Bruk av disposisjonsfond	-66 649,00	-66 649	-59 968,00
	Sum finansiering	-92 978,40	-66 649	-59 968,00
3450	Funksjon Vassforsyning hovudvassverk	0,00	0	0,00
00700	Løn nybygg og nyanlegg	74 000,00	74 000	0,00
	Lønsutgifter	74 000,00	74 000	0,00
00900	Pensjon	14 000,00	14 000	0,00
00990	Arbeidsgjevaravgift	12 000,00	12 000	0,00
	Sosiale utgifter	26 000,00	26 000	0,00
02300	Byggetenester og nybygg	705 947,20	706 000	0,00
02301	Planleggingskostnad	8 404,80	8 400	0,00
02700	Konsulentteneste	298 029,60	298 000	0,00
	Kjøp som inngår i kommunal prod.	1 012 381,60	1 012 400	0,00
	Sum utgifter	1 112 381,60	1 112 400	0,00
3453	Funksjon Vassforsyning Rolvsvåg	1 112 381,60	1 112 400	0,00
00700	Løn nybygg og nyanlegg	108 921,00	102 000	0,00
	Lønsutgifter	108 921,00	102 000	0,00
00900	Pensjon	21 784,00	20 000	0,00
00990	Arbeidsgjevaravgift	18 429,00	18 000	0,00
	Sosiale utgifter	40 213,00	38 000	0,00
01150	Matvarer	448,00	0	0,00
02300	Byggetenester og nybygg	0,00	7 216 000	0,00
02700	Konsulentteneste	322 017,20	0	201 312,00
	Kjøp som inngår i kommunal prod.	322 465,20	7 216 000	201 312,00
05000	Renteutgifter	10 660,00	190 000	0,00
	Renteutgifter, provisjonar og andre finansutgifter	10 660,00	190 000	0,00
	Sum utgifter	482 259,20	7 546 000	201 312,00
09100	Bruk av lån	0,00	0	-201 312,00

Investeringsrekneskap 2013

Konto	Konto(T)	Rekneskap 2013	Rev. Budsjett	Rekneskap 2012
	Bruk av lån	0,00	0	-201 312,00
	Sum finansiering	0,00	0	-201 312,00
3454	Funksjon Vassforsyning Frøland	482 259,20	7 546 000	0,00
06600	Sal av driftsmidler	-2 500,00	0	0,00
	Salg av driftsmidler og fast eiendom	-2 500,00	0	0,00
	Sum inntekter	-2 500,00	0	0,00
02100	Kjøp av transportmidlar	95 479,20	66 649	59 966,00
	Kjøp som inngår i kommunal prod.	95 479,20	66 649	59 966,00
	Sum utgifter	95 479,20	66 649	59 966,00
09701	Overført frå driftsrekneskapen, driftsmidler	-26 330,20	0	0,00
	Overføringer frå driftsrekneskap	-26 330,20	0	0,00
09400	Bruk av disposisjonsfond	-66 649,00	-66 649	-59 966,00
	Bruk av disposisjonsfond	-66 649,00	-66 649	-59 966,00
	Sum finansiering	-92 979,20	-66 649	-59 966,00
3530	Funksjon Avløp	0,00	0	0,00
1601	Ansvar VVA	1 612 768,80	8 676 528	0,00
02300	Byggetenester og nybygg	714 097,60	393 000	2 682 320,00
02500	Materiell til påkostning og til nybygg	17 258,00	0	0,00
02700	Konsulentteneste	0,00	0	23 761,50
	Kjøp som inngår i kommunal prod.	731 355,60	393 000	2 706 081,50
04290	Betalt mva - komskompensasjon	207 838,90	207 839	676 520,38
	Overføringer	207 838,90	207 839	676 520,38
	Sum utgifter	939 194,50	600 839	3 382 601,88
09100	Bruk av lån	0,00	0	-2 706 081,50
	Bruk av lån	0,00	0	-2 706 081,50
09700	Overføring frå driftsrekneskapen	0,00	0	-676 520,38
	Overføringer frå driftsrekneskap	0,00	0	-676 520,38
	Sum finansiering	0,00	0	-3 382 601,88
1300	Funksjon Kommunehuset	939 194,50	600 839	0,00
00100	Fast lønn	0,00	0	106 707,90
00300	Prosjektleiing	0,00	0	6 292,10
	Lønsutgifter	0,00	0	113 000,00
00900	Pensjon	0,00	0	20 000,00
00990	Arbeidsgjevaravgift	0,00	0	17 000,00
	Sosiale utgifter	0,00	0	37 000,00
01150	Matvarer	0,00	0	1 583,50
02000	Innbu og utstyr	0,00	0	716 076,84
02004	Datautstyr	0,00	0	5 580,00
02300	Byggetenester og nybygg	0,00	0	5 635 170,05
02500	Materiell til påkostning og til nybygg	0,00	0	20 513,60
	Kjøp som inngår i kommunal prod.	0,00	0	6 378 923,99
04290	Betalt mva - komskompensasjon	0,00	0	1 589 413,65
	Overføringer	0,00	0	1 589 413,65
	Sum utgifter	0,00	0	8 118 337,64
09100	Bruk av lån	0,00	0	-6 038 923,99
	Bruk av lån	0,00	0	-6 038 923,99
09700	Overføring frå driftsrekneskapen	0,00	0	-2 079 413,65
	Overføringer frå driftsrekneskap	0,00	0	-2 079 413,65
	Sum finansiering	0,00	0	-8 118 337,64
2212	Funksjon Bygg, Vassloppa barnehage	0,00	0	0,00

Investeringsrekneskap 2013

Konto	Konto(T)	Rekneskap 2013	Rev. Budsjett	Rekneskap 2012
00100	Fast lønn	0,00	0	370 000,00
00700	Løn nybygg og nyanlegg	230 460,00	300 000	0,00
	Lønsutgifter	230 460,00	300 000	370 000,00
00900	Pensjon	42 562,32	0	70 000,00
00990	Arbeidsgjevaravgift	38 104,14	0	60 000,00
	Sosiale utgifter	80 666,46	0	130 000,00
01800	Byggestrøm	120 000,00	0	0,00
02000	Innbu og utstyr	333 545,60	170 000	0,00
02004	Datautstyr	34 067,00	0	0,00
02300	Byggetenester og nybygg	95 581,60	0	0,00
02301	Planleggingskostnad	0,00	0	78 315,20
02302	Entreprenørkostnad	17 475 010,00	15 885 000	15 102 178,40
02500	Materiell til påkostning og til nybygg	0,00	0	8 490,40
02700	Konsulentteneste	128 083,00	0	100 000,00
	Kjøp som inngår i kommunal prod.	18 186 287,20	16 055 000	15 288 984,00
04290	Betalt mva - komskompensasjon	4 535 014,80	4 535 015	3 813 036,00
	Overføringer	4 535 014,80	4 535 015	3 813 036,00
05000	Renteutgifter	380 000,00	380 000	374 588,00
	Renteutgifter, provisjonar og andre finansutgifter	380 000,00	380 000	374 588,00
	Sum utgifter	23 412 428,46	21 270 015	19 976 608,00
09100	Bruk av lån	0,00	0	-16 163 572,00
	Bruk av lån	0,00	0	-16 163 572,00
09700	Overføring frå driftsrekneskapen	-170 000,00	-170 000	-3 813 036,00
	Overføringer frå driftsrekneskap	-170 000,00	-170 000	-3 813 036,00
	Sum finansiering	-170 000,00	-170 000	-19 976 608,00
2221	Funksjon Bygg, Samnanger barneskule	23 242 428,46	21 100 015	0,00
07300	Refusjon frå fylkeskommunen	0,00	0	-185 000,00
	Overføringer med krav til motyting	0,00	0	-185 000,00
	Sum inntekter	0,00	0	-185 000,00
00300	Prosjektleiing	0,00	0	9 451,31
	Lønsutgifter	0,00	0	9 451,31
00900	Pensjon	0,00	0	1 400,00
00990	Arbeidsgjevaravgift	0,00	0	1 148,69
	Sosiale utgifter	0,00	0	2 548,69
02300	Byggetenester og nybygg	0,00	0	195 487,90
02700	Konsulentteneste	0,00	0	10 000,00
	Kjøp som inngår i kommunal prod.	0,00	0	205 487,90
04290	Betalt mva - komskompensasjon	0,00	0	51 371,98
	Overføringer	0,00	0	51 371,98
	Sum utgifter	0,00	0	268 859,88
09700	Overføring frå driftsrekneskapen	0,00	0	-83 859,88
	Overføringer frå driftsrekneskap	0,00	0	-83 859,88
	Sum finansiering	0,00	0	-83 859,88
2345	Funksjon Bu- og undervisningsbygg funksjonshemma	0,00	0	0,00
00700	Løn nybygg og nyanlegg	0,00	128 000	0,00
	Lønsutgifter	0,00	128 000	0,00
00900	Pensjon	0,00	24 000	0,00
00990	Arbeidsgjevaravgift	0,00	23 000	0,00
	Sosiale utgifter	0,00	47 000	0,00
02300	Byggetenester og nybygg	0,00	6 650 000	0,00
	Kjøp som inngår i kommunal prod.	0,00	6 650 000	0,00

Investeringsrekneskap 2013

Konto	Konto(T)	Rekneskap 2013	Rev. Budsjett	Rekneskap 2012
04290	Betalt mva - komskompensasjon	0,00	1 713 000	0,00
	Overføringer	0,00	1 713 000	0,00
05000	Renteutgifter	0,00	175 000	0,00
	Renteutgifter, provisjonar og andre finansutgifter	0,00	175 000	0,00
	Sum utgifter	0,00	8 713 000	0,00
2346	Funksjon Senter for funksjonshemma	0,00	8 713 000	0,00
00100	Fast lønn	77 118,54	0	183 504,57
00301	Engasjement prosjekt	2 571,64	0	0,00
00700	Løn nybygg og nyanlegg	81 690,00	154 000	0,00
01600	skyss- og kostgodtgjering	1 366,70	0	0,00
	Lønsutgifter	162 746,88	154 000	183 504,57
00900	Pensjon	30 684,97	30 000	35 017,12
00990	Arbeidsgjevaravgift	26 675,32	26 000	30 406,09
	Sosiale utgifter	57 360,29	56 000	65 423,21
01150	Matvarer	0,00	0	247,80
01200	Anna forbruksmateriell	0,00	0	349,00
01703	Drosje/buss/andre reiseutgifter	195,00	0	72,00
02300	Byggetenester og nybygg	1 011,80	0	0,00
02301	Planleggingskostnad	11 060,00	0	100 306,00
02302	Entreprenørkostnad	332 843,08	2 000 000	0,00
02700	Konsulentteneste	2 560 479,52	5 200 000	566 837,79
	Kjøp som inngår i kommunal prod.	2 905 589,40	7 200 000	667 812,59
04290	Betalt mva - komskompensasjon	726 295,96	726 296	166 466,44
	Overføringer	726 295,96	726 296	166 466,44
05000	Renteutgifter	70 640,00	260 000	21 818,00
	Renteutgifter, provisjonar og andre finansutgifter	70 640,00	260 000	21 818,00
	Sum utgifter	3 922 632,53	8 396 296	1 105 024,81
09100	Bruk av lån	0,00	0	-938 558,37
	Bruk av lån	0,00	0	-938 558,37
09700	Overføring frå driftsrekneskapen	0,00	0	-166 466,44
	Overføringer frå driftsrekneskap	0,00	0	-166 466,44
	Sum finansiering	0,00	0	-1 105 024,81
2610	Funksjon Bygg Samnangerheimen	3 922 632,53	8 396 296	0,00
02100	Kjøp av transportmidlar	161 224,20	161 224	0,00
	Kjøp som inngår i kommunal prod.	161 224,20	161 224	0,00
04290	Betalt mva - komskompensasjon	35 024,80	35 025	0,00
	Overføringer	35 024,80	35 025	0,00
	Sum utgifter	196 249,00	196 249	0,00
09400	Bruk av disposisjonsfond	-161 224,00	-161 224	0,00
	Bruk av disposisjonsfond	-161 224,00	-161 224	0,00
	Sum finansiering	-161 224,00	-161 224	0,00
2650	Funksjon Aldersbustader Skjervo	35 025,00	35 025	0,00
02700	Konsulentteneste	0,00	100 000	0,00
	Kjøp som inngår i kommunal prod.	0,00	100 000	0,00
04290	Betalt mva - komskompensasjon	0,00	25 000	0,00
	Overføringer	0,00	25 000	0,00
	Sum utgifter	0,00	125 000	0,00
09505	Bruk av næringsfondet	0,00	-100 000	0,00
	Bruk av bunde driftsfond	0,00	-100 000	0,00
	Sum finansiering	0,00	-100 000	0,00
3355	Funksjon Paviljong Bjørkheim og kaiområde	0,00	25 000	0,00

Investeringsrekneskap 2013

Konto	Konto(T)	Rekneskap 2013	Rev. Budsjett	Rekneskap 2012
1602	Ansvar Eigedom	28 139 280,49	38 870 175	0,00
02000	Innbu og utstyr	100 000,00	100 000	0,00
	Kjøp som inngår i kommunal prod.	100 000,00	100 000	0,00
04290	Betalt mva - komskompensasjon	25 000,00	25 000	0,00
	Overføringer	25 000,00	25 000	0,00
	Sum utgifter	125 000,00	125 000	0,00
09700	Overføring frå driftsrekneskapen	-25 000,00	-25 000	0,00
	Overføringer frå driftsrekneskap	-25 000,00	-25 000	0,00
09505	Bruk av næringsfondet	-100 000,00	-100 000	0,00
	Bruk av bunde driftsfond	-100 000,00	-100 000	0,00
	Sum finansiering	-125 000,00	-125 000	0,00
3608	Funksjon Gjestebrygge Bjørkheim	0,00	0	0,00
1603	Ansvar Miljø og landbruk	0,00	0	0,00
02300	Byggetenester og nybygg	0,00	0	55 575,00
02700	Konsulentteneste	0,00	0	60 278,20
	Kjøp som inngår i kommunal prod.	0,00	0	115 853,20
04290	Betalt mva - komskompensasjon	0,00	0	16 401,55
	Overføringer	0,00	0	16 401,55
	Sum utgifter	0,00	0	132 254,75
09100	Bruk av lån	0,00	0	-115 853,20
	Bruk av lån	0,00	0	-115 853,20
09700	Overføring frå driftsrekneskapen	0,00	0	-16 401,55
	Overføringer frå driftsrekneskap	0,00	0	-16 401,55
	Sum finansiering	0,00	0	-132 254,75
3341	Funksjon Miljøgate Ytre-Tysse	0,00	0	0,00
06700	Sal av fast eigedom	-37 260,00	0	0,00
	Salg av driftsmidlar og fast eigedom	-37 260,00	0	0,00
	Sum inntekter	-37 260,00	0	0,00
02301	Planleggingskostnad	4 375,00	0	0,00
	Kjøp som inngår i kommunal prod.	4 375,00	0	0,00
	Sum utgifter	4 375,00	0	0,00
05480	Avsett til ubunde investeringsfond	32 885,00	0	0,00
	Avsett til ubundne investeringsfond	32 885,00	0	0,00
	Sum finansieringstransaksjoner	32 885,00	0	0,00
3350	Funksjon Park 1000 års-stad	0,00	0	0,00
02700	Konsulentteneste	0,00	100 000	0,00
	Kjøp som inngår i kommunal prod.	0,00	100 000	0,00
04290	Betalt mva - komskompensasjon	0,00	25 000	0,00
	Overføringer	0,00	25 000	0,00
	Sum utgifter	0,00	125 000	0,00
09505	Bruk av næringsfondet	0,00	-100 000	0,00
	Bruk av bunde driftsfond	0,00	-100 000	0,00
	Sum finansiering	0,00	-100 000	0,00
3604	Funksjon Småbåthamn Ytre Tysse	0,00	25 000	0,00
1604	Ansvar Prosjekt Ytre Tysse	0,00	25 000	0,00
02700	Konsulentteneste	67 002,40	110 000	0,00
	Kjøp som inngår i kommunal prod.	67 002,40	110 000	0,00
04290	Betalt mva - komskompensasjon	16 750,60	16 751	0,00
	Overføringer	16 750,60	16 751	0,00

Investeringsrekneskap 2013

Konto	Konto(T)	Rekneskap 2013	Rev. Budsjett	Rekneskap 2012
	Sum utgifter	83 753,00	126 751	0,00
09700	Overføring frå driftsrekneskapen	-16 750,60	-16 751	0,00
	Overføringer frå driftsrekneskap	-16 750,60	-16 751	0,00
09505	Bruk av næringsfondet	-67 002,40	-110 000	0,00
	Bruk av bunde driftsfond	-67 002,40	-110 000	0,00
	Sum finansiering	-83 753,00	-126 751	0,00
3320	Funksjon Kommunale vegar, nyanlegg.	0,00	0	0,00
02700	Konsulentteneste	102 280,80	154 000	0,00
	Kjøp som inngår i kommunal prod.	102 280,80	154 000	0,00
	Sum utgifter	102 280,80	154 000	0,00
09505	Bruk av næringsfondet	-102 280,80	-154 000	0,00
	Bruk av bunde driftsfond	-102 280,80	-154 000	0,00
	Sum finansiering	-102 280,80	-154 000	0,00
3452	Funksjon Vatn Bjørkheimsområdet	0,00	0	0,00
02700	Konsulentteneste	67 001,60	110 000	0,00
	Kjøp som inngår i kommunal prod.	67 001,60	110 000	0,00
	Sum utgifter	67 001,60	110 000	0,00
09505	Bruk av næringsfondet	-67 001,60	-110 000	0,00
	Bruk av bunde driftsfond	-67 001,60	-110 000	0,00
	Sum finansiering	-67 001,60	-110 000	0,00
3533	Funksjon Avløp Bjørkheimsområdet	0,00	0	0,00
1605	Ansvar Prosjekt Bjørkheim	0,00	0	0,00
05100	Avdrag lån	263 939,00	442 000	269 345,00
05105	Avdrag Husbanken	279 020,00	0	599 543,00
	Avdragsutgifter	542 959,00	442 000	868 888,00
05200	Utlån	763 301,00	2 000 000	350 000,00
	Utlån	763 301,00	2 000 000	350 000,00
	Sum finansieringstranskasjoner	1 306 260,00	2 442 000	1 218 888,00
09100	Bruk av lån	-763 301,00	-2 000 000	-350 000,00
	Bruk av lån	-763 301,00	-2 000 000	-350 000,00
09201	Avdrag stønadslån	-263 939,00	-442 000	-269 345,00
09202	Ekstra avdrag stønadslån	-279 020,00	0	-599 543,00
	Mottekne avdrag på utlån	-542 959,00	-442 000	-868 888,00
	Sum finansiering	-1 306 260,00	-2 442 000	-1 218 888,00
2832	Funksjon Formidling husbanklån	0,00	0	0,00
05290	Kjøp av aksjar og andelar	280 000,00	0	0,00
	Kjøp av aksjar og andelar	280 000,00	0	0,00
	Sum finansieringstranskasjoner	280 000,00	0	0,00
3251	Funksjon Næringsføremål	280 000,00	0	0,00
09204	Avdrag lån	-280 000,00	0	0,00
	Mottekne avdrag på utlån	-280 000,00	0	0,00
	Sum finansiering	-280 000,00	0	0,00
8702	Funksjon Utlån	-280 000,00	0	0,00
3200	Sosialkontor	0,00	0	0,00
05290	Kjøp av aksjar og andelar	40 362,00	43 000	42 170,00
	Kjøp av aksjar og andelar	40 362,00	43 000	42 170,00
	Sum finansieringstranskasjoner	40 362,00	43 000	42 170,00
09700	Overføring frå driftsrekneskapen	-40 362,00	-43 000	-42 170,00

Investeringsrekneskap 2013

Konto	Konto(T)	Rekneskap 2013	Rev. Budsjett	Rekneskap 2012
	Overføringer fra driftsrekneskap	-40 362,00	-43 000	-42 170,00
	Sum finansiering	-40 362,00	-43 000	-42 170,00
8701	Funksjon Avdrag på lån	0,00	0	0,00
9001	Ansvar Renter og avdrag	0,00	0	0,00
09100	Bruk av lån	-25 970 860,75	-42 415 055	0,00
	Bruk av lån	-25 970 860,75	-42 415 055	0,00
09700	Overføring fra driftsrekneskapen	-4 496 422,48	-7 454 812	0,00
09701	Overført fra driftsrekneskapen, driftsmidler	-40 362,60	0	0,00
	Overføringer fra driftsrekneskap	-4 536 785,08	-7 454 812	0,00
	Sum finansiering	-30 507 645,83	-49 869 867	0,00
8800	Funksjon Interne finanstransaksjoner	-30 507 645,83	-49 869 867	0,00
9002	Ansvar Interne finansieringstransaksjoner	-30 507 645,83	-49 869 867	0,00
	Investering	0,00	0	0,00



"bilde er tatt av barneskulen"

Driftsrekneskap 2013

Driftsrekneskap 2013

Konto	Konto(T)	Rekneskap 2013	Rev. budsjett i år	Rekneskap 2012
17290	Momsrefusjon drift	-12 087,75	-1 000	-2 033,17
17700	Refusjon frå private	-10 000,00	0	-10 000,00
	Overføringar med krav til motytelsar	-22 087,75	-1 000	-12 033,17
	Sum driftsinntekter	-22 087,75	-1 000	-12 033,17
10100	Fastløn	1 412 450,75	1 459 835	1 390 730,39
10102	Variabel løn / T-trin	0,00	13 000	0,00
10508	Telefon-godtgjering	4 212,00	4 000	4 212,00
11600	Skyss- og kostgodtgjering	7 192,50	15 000	7 647,40
11650	Stipend trekkfritt	0,00	4 200	0,00
	Lønsutgifter	1 423 855,25	1 496 035	1 402 589,79
10900	Pensjonsinnskott	264 697,01	268 114	261 823,99
10990	Arbeidsgjevaravgift	237 071,81	238 357	233 604,19
	Sosialekostnader	501 768,82	506 471	495 428,18
11000	Kontormateriell	2 713,00	2 000	2 023,40
11150	Matvarer	397,00	2 000	1 795,52
11200	Anna forbruksmaterieill	800,00	0	290,32
11209	Velferdstiltak	1 050,00	0	0,00
11301	Telefon	4 215,20	0	0,00
11500	Kurs/ opplæring - via lønn	0,00	20 000	2 000,00
11501	Kurs/ opplæring	85 079,17	40 000	30 575,11
11703	Drosje/ buss/ andre reisutgifter	5 871,57	12 000	4 389,99
12004	Datautstyr	5 178,00	0	0,00
	Kjøp som inngår i kommunal prod.	105 303,94	76 000	41 074,34
14290	Betalt mva - komskompensasjon	12 087,75	1 000	2 033,17
	Overføringar	12 087,75	1 000	2 033,17
	Sum driftsutgifter	2 043 015,76	2 079 506	1 941 125,48
1200	funksjon Rådmannen	2 020 928,01	2 078 506	1 929 092,31
17290	Momsrefusjon drift	0,00	0	-515,43
17300	Refusjon frå fylkeskommunen	0,00	0	-35 000,00
	Overføringar med krav til motytelsar	0,00	0	-35 515,43
	Sum driftsinntekter	0,00	0	-35 515,43
10100	Fastløn	0,00	0	29 988,32
	Lønsutgifter	0,00	0	29 988,32
10900	Pensjonsinnskott	0,00	0	10 317,34
10990	Arbeidsgjevaravgift	0,00	0	5 683,10
	Sosialekostnader	0,00	0	16 000,44
11400	Kunngjeringar	0,00	0	1 070,00
11703	Drosje/ buss/ andre reisutgifter	0,00	0	3 099,07
	Kjøp som inngår i kommunal prod.	0,00	0	4 169,07
14290	Betalt mva - komskompensasjon	0,00	0	515,43
	Overføringar	0,00	0	515,43
	Sum driftsutgifter	0,00	0	50 673,26
19500	Bruk av bundne driftsfond	0,00	0	-15 157,83
	Bruk av bundne fond	0,00	0	-15 157,83
	Øvrig	0,00	0	-15 157,83
2333	funksjon Folkehelsekoordinator	0,00	0	0,00
1100	ansvar Rådmannen sitt kontor	2 020 928,01	2 078 506	1 929 092,31
10100	Fastløn	473 999,77	507 489	464 044,09
11600	Skyss- og kostgodtgjering	1 124,40	5 000	0,00
	Lønsutgifter	475 124,17	512 489	464 044,09
10900	Pensjonsinnskott	88 677,51	95 627	86 459,94
10990	Arbeidsgjevaravgift	79 337,44	85 155	77 621,14
	Sosialekostnader	168 014,95	180 782	164 081,08

Driftsrekneskap 2013

Konto	Konto(T)	Rekneskap 2013	Rev. budsjett i år	Rekneskap 2012
11000	Kontormateriell	0,00	2 000	0,00
11001	Faglitteratur, tidsskrift, avis	0,00	1 000	450,00
11500	Kurs/ opplæring - via lønn	0,00	5 000	0,00
11501	Kurs/ opplæring	1 790,00	0	0,00
11703	Drosje/ buss/ andre reisutgifter	197,50	0	0,00
	Kjøp som inngår i kommunal prod.	1 987,50	8 000	450,00
	Sum driftsutgifter	645 126,62	701 271	628 575,17
19500	Bruk av bundne driftsfond	0,00	0	-33 336,21
	Bruk av bundne fond	0,00	0	-33 336,21
	Øvrig	0,00	0	-33 336,21
1203	funksjon Pedagogisk teneste	645 126,62	701 271	595 238,96
1103	ansvar Pedagogiske tenester	645 126,62	701 271	595 238,96
17100	Refusjon sjukeløn	-11 376,00	0	0,00
17102	Refusjon feriepenger	-1 422,00	0	0,00
17290	Momsrefusjon drift	-374 523,65	-12 000	-8 915,49
17500	Refusjon frå andre kommunar	0,00	0	-965,00
	Overføringar med krav til motytelsar	-387 321,65	-12 000	-9 880,49
	Sum driftsinntekter	-387 321,65	-12 000	-9 880,49
10100	Fastløn	729,96	730	995,78
10508	Telefon-godtgjering	3 499,96	0	3 016,63
10800	Ordførargodtgjering	587 600,04	592 000	564 999,96
10801	Varaordførargodtgjering	34 299,96	35 000	22 000,00
10802	Tapt arbeidsforteneste	28 225,28	46 180	7 962,56
10803	Møtegodtgjering	296 718,00	300 000	331 546,00
11600	Skyss- og kostgodtgjering	19 407,00	8 000	15 547,00
	Lønsutgifter	970 480,20	981 910	946 067,93
10900	Pensjonsinnskott	85 471,36	59 200	364 707,48
10990	Arbeidsgjevaravgift	145 112,96	146 145	183 191,46
	Sosialekostnader	230 584,32	205 345	547 898,94
11000	Kontormateriell	0,00	2 000	5 134,00
11001	Faglitteratur, tidsskrift, avis	13 200,00	16 000	15 858,00
11150	Matvarer	44 276,59	30 000	36 099,34
11200	Anna forbruksmaterieill	14 848,16	15 000	11 918,80
11205	Andre utgifter	2 500,00	0	10 537,00
11301	Telefon	11 345,20	6 000	3 255,21
11400	Kunngjeringar	12 835,09	12 000	15 416,62
11500	Kurs/ opplæring - via lønn	0,00	10 000	9 090,00
11501	Kurs/ opplæring	14 236,26	30 000	18 819,00
11703	Drosje/ buss/ andre reisutgifter	3 152,40	21 000	5 979,69
11850	Forsikring bygningar/ anlegg	828,00	1 500	1 232,00
11900	Husleige	0,00	0	1 500,00
11950	Kontingentar	0,00	500	500,00
12000	Inventar	2 217,60	0	0,00
12700	Konsulenttenester	1 482 151,06	1 600 000	0,00
	Kjøp som inngår i kommunal prod.	1 601 590,36	1 744 000	135 339,66
14290	Betalt mva - kompskompensasjon	374 523,65	12 000	8 915,49
14700	Tilskott til private	45 750,00	0	0,00
	Overføringar	420 273,65	12 000	8 915,49
	Sum driftsutgifter	3 222 928,53	2 943 255	1 638 222,02
19400	Bruk av disposisjonsfond	-1 459 529,15	-1 550 000	0,00
	Bruk av disposisjonsfond	-1 459 529,15	-1 550 000	0,00
15400	Avsett til disposisjonsfond	50 000,00	0	0,00
	Avsetning disposisjonsfond	50 000,00	0	0,00

Driftsrekneskap 2013

Konto	Konto(T)	Rekneskap 2013	Rev. budsjett i år	Rekneskap 2012
	Øvrig	-1 409 529,15	-1 550 000	0,00
1000	funksjon Kommunestyre/ pol. organ	1 426 077,73	1 381 255	1 628 341,53
14701	Tilskot til lag/ foreiningar	41 854,00	45 000	41 854,00
	Overføringar	41 854,00	45 000	41 854,00
	Sum driftsutgifter	41 854,00	45 000	41 854,00
1001	funksjon Stønad politiske parti	41 854,00	45 000	41 854,00
17290	Momsrefusjon drift	-7 361,16	0	0,00
	Overføringar med krav til motytelsar	-7 361,16	0	0,00
	Sum driftsinntekter	-7 361,16	0	0,00
10300	Ekstrahjelp	1 433,20	4 500	0,00
10400	Overtid	14 988,25	15 000	0,00
11600	Skyss- og kostgodtgjering	3 908,35	1 000	0,00
	Lønsutgifter	20 329,80	20 500	0,00
10990	Arbeidsgjevaravgift	2 315,43	2 750	0,00
	Sosialekostnader	2 315,43	2 750	0,00
11000	Kontormateriell	7 839,58	30 000	0,00
11150	Matvarer	5 927,20	4 700	0,00
11200	Anna forbruksmateriell	1 412,40	7 000	0,00
11301	Telefon	2 352,00	0	0,00
11400	Kunngjeringar	6 102,80	7 500	0,00
11501	Kurs/ opplæring	6 197,04	2 000	0,00
11703	Drosje/ buss/ andre reisutgifter	436,40	0	0,00
11900	Husleige	8 600,00	6 000	0,00
12000	Inventar	6 926,00	0	0,00
	Kjøp som inngår i kommunal prod.	45 793,42	57 200	0,00
14290	Betalt mva - komskompensasjon	7 361,16	0	0,00
	Overføringar	7 361,16	0	0,00
	Sum driftsutgifter	75 799,81	80 450	0,00
1002	funksjon Stortingsval/ kommuneval	68 438,65	80 450	0,00
17290	Momsrefusjon drift	0,00	-300	0,00
	Overføringar med krav til motytelsar	0,00	-300	0,00
	Sum driftsinntekter	0,00	-300	0,00
10300	Ekstrahjelp	0,00	7 086	0,00
10803	Møtegodtgjering	0,00	4 000	900,00
11600	Skyss- og kostgodtgjering	0,00	400	0,00
	Lønsutgifter	0,00	11 486	900,00
10900	Pensjonsinnskot	0,00	1 369	0,00
10990	Arbeidsgjevaravgift	0,00	1 756	126,90
	Sosialekostnader	0,00	3 125	126,90
11150	Matvarer	0,00	1 000	542,11
11200	Anna forbruksmateriell	0,00	2 000	0,00
11400	Kunngjeringar	0,00	500	0,00
11500	Kurs/ opplæring - via lønn	0,00	7 500	0,00
11501	Kurs/ opplæring	3 500,00	0	0,00
	Kjøp som inngår i kommunal prod.	3 500,00	11 000	542,11
14290	Betalt mva - komskompensasjon	0,00	300	0,00
14702	Andre tilskot	0,00	10 000	0,00
	Overføringar	0,00	10 300	0,00
	Sum driftsutgifter	3 500,00	35 911	1 569,01
1004	funksjon Ungdomsrådet	3 500,00	35 611	1 569,01
17290	Momsrefusjon drift	-39 432,50	-38 760	-39 292,00
	Overføringar med krav til motytelsar	-39 432,50	-38 760	-39 292,00
	Sum driftsinntekter	-39 432,50	-38 760	-39 292,00
12700	Konsulenttenester	151 730,00	158 854	159 168,00
	Kjøp som inngår i kommunal prod.	151 730,00	158 854	159 168,00

Driftsrekneskap 2013

Konto	Konto(T)	Rekneskap 2013	Rev. budsjett i år	Rekneskap 2012
13500	Kjøp frå kommunar	79 002,00	79 002	202 567,00
	Kjøp som erstattar eigen prod.	79 002,00	79 002	202 567,00
14290	Betalt mva - komskompensasjon	39 432,50	38 760	39 292,00
	Overføringar	39 432,50	38 760	39 292,00
	Sum driftsutgifter	270 164,50	276 616	401 027,00
19400	Bruk av disposisjonsfond	-79 002,00	-79 002	0,00
	Bruk av disposisjonsfond	-79 002,00	-79 002	0,00
	Øvrig	-79 002,00	-79 002	0,00
1100	funksjon Revisjon	151 730,00	158 854	361 735,00
17290	Momsrefusjon drift	-30 267,64	-89 640	-63 698,41
	Overføringar med krav til motytelsar	-30 267,64	-89 640	-63 698,41
	Sum driftsinntekter	-30 267,64	-89 640	-63 698,41
10802	Tapt arbeidsforteneste	0,00	10 000	0,00
10803	Møtegodtgjering	28 394,00	24 500	25 105,00
11600	Skyss- og kostgodtgjering	0,00	5 000	0,00
	Lønsutgifter	28 394,00	39 500	25 105,00
10990	Arbeidsgjevaravgift	4 003,57	4 865	3 539,81
	Sosialekostnader	4 003,57	4 865	3 539,81
11001	Faglitteratur, tidsskrift, avis	350,00	2 000	350,00
11150	Matvarer	1 280,00	1 500	1 566,00
11501	Kurs/ opplæring	0,00	15 000	13 497,59
11950	Kontingentar	1 200,00	1 100	1 130,00
12004	Datautstyr	0,00	0	6 224,00
12700	Konsulenttenester	11 080,52	165 201	155 920,00
	Kjøp som inngår i kommunal prod.	13 910,52	184 801	178 687,59
13300	Kjøp frå fylkeskommunen	109 990,00	96 000	90 420,00
	Kjøp som erstattar eigen prod.	109 990,00	96 000	90 420,00
14290	Betalt mva - komskompensasjon	30 267,64	89 640	63 698,41
	Overføringar	30 267,64	89 640	63 698,41
	Sum driftsutgifter	186 565,73	414 806	361 450,81
1101	funksjon Kontrollutval	156 298,09	325 166	297 752,40
1200	ansvar Politisk nivå og revisjon	1 847 898,47	2 026 336	2 331 251,94
16000	Brukarbetaling	100,00	0	-600,00
	Brukarbetaling	100,00	0	-600,00
16200	Gebyr	-43 947,50	-1 000	-11 137,00
	Andre salgs- og leigeinntekter	-43 947,50	-1 000	-11 137,00
17100	Refusjon sjukeløn	-145 755,00	0	-21 381,00
17102	Refusjon feriepengar	-7 310,00	0	-2 181,00
17104	Refusjon lønn manuell, ingen aga	-3 462,00	0	0,00
17106	Refusjon f.pengar, ingen aga	-353,00	0	0,00
17290	Momsrefusjon drift	-19 574,34	-20 000	-12 410,90
17700	Refusjon frå private	-30 950,00	-40 000	-30 000,00
	Overføringar med krav til motytelsar	-207 404,34	-60 000	-65 972,90
	Sum driftsinntekter	-251 251,84	-61 000	-77 709,90
10100	Fastløn	2 301 903,88	2 345 237	2 196 164,60
10106	Seniortillegg	2 143,14	1 896	0,00
10200	Vikarløn	52 886,42	0	15 008,00
10300	Ekstrahjelp	14 283,85	0	17 094,34
10400	Overtid	68 955,04	15 000	57 235,93
10509	Sk.pliktig stipend og reise	4 000,00	0	0,00
11600	Skyss- og kostgodtgjering	4 113,92	10 000	4 301,59
	Lønsutgifter	2 448 286,25	2 372 133	2 289 804,46
10900	Pensjonsinnskott	442 114,19	443 152	423 092,45

Driftsrekneskap 2013

Konto	Konto(T)	Rekneskap 2013	Rev. budsjett i år	Rekneskap 2012
10909	Tilbakeføring pensjon DNB	-2 431,77	0	-4 191,79
10990	Arbeidsgjevaravgift	388 119,51	395 013	387 133,63
	Sosialekostnader	827 801,93	838 165	806 034,29
11000	Kontormateriell	2 813,70	10 000	7 332,21
11001	Faglitteratur, tidsskrift, avis	1 730,00	0	1 970,00
11150	Matvarer	1 505,79	0	890,85
11200	Anna forbruksmaterieil	5 182,00	0	1 580,00
11400	Kunngjeringar	5 356,69	0	5 379,20
11500	Kurs/ opplæring - via lønn	0,00	0	5 950,00
11501	Kurs/ opplæring	32 030,00	34 000	30 078,75
11703	Drosje/ buss/ andre reisutgifter	3 409,00	6 000	3 502,99
11950	Kontingentar	155 525,00	155 000	150 371,00
11954	Gebyr lisensar	12 948,00	5 000	2 526,00
11955	Ou-kontingent	150 005,25	120 000	119 389,02
12000	Inventar	1 557,60	3 500	0,00
12401	Driftsavtaler	4 963,00	0	1 742,70
12402	Driftsrapportar EDB	11 721,67	20 000	23 182,69
12403	Nets printavtale	6 640,83	15 000	13 601,18
12700	Konsulenttenester	42 130,00	25 000	0,00
	Kjøp som inngår i kommunal prod.	437 518,53	393 500	367 496,59
13500	Kjøp frå kommunar	67 160,00	0	0,00
13700	Kjøp av tenester frå private	823,20	3 000	1 424,80
	Kjøp som erstattar eigen prod.	67 983,20	3 000	1 424,80
14290	Betalt mva - komskompensasjon	19 574,34	20 000	12 410,90
14709	Tap på krav	16 788,50	0	0,00
	Overføringar	36 362,84	20 000	12 410,90
17900	Internsal	-40 000,00	-40 000	-40 000,00
	Fordelte utgifter	-40 000,00	-40 000	-40 000,00
	Sum driftsutgifter	3 777 952,75	3 586 798	3 437 171,04
15000	Renteutgifter	222,00	0	0,00
	Renteutgift., provisjon og andre fin.utgifter	222,00	0	0,00
	Sum finansutgifter	222,00	0	0,00
19007	Påløpte renter	-183,00	0	0,00
	Renteinntekter, utbytte og eigaruttak	-183,00	0	0,00
	Sum finansinntekter	-183,00	0	0,00
19500	Bruk av bundne driftsfond	0,00	0	-32 000,00
	Bruk av bundne fond	0,00	0	-32 000,00
	Øvrig	0,00	0	-32 000,00
1201	funksjon Økonomi, lønn og personal	3 526 739,91	3 525 798	3 327 461,14
16200	Gebyr	0,00	-30 000	0,00
16204	Ymse sal avgiftsfritt	-7 214,06	-20 000	-5 448,26
16209	Purregebyr	-32 377,03	0	-24 329,38
	Andre salgs- og leigeinntekter	-39 591,09	-50 000	-29 777,64
17001	Refusjon, mm	-17 920,00	0	-17 920,00
17100	Refusjon sjukeløn	-49 768,00	0	-8 527,00
17102	Refusjon feriepengar	-5 077,00	0	-870,00
17290	Momsrefusjon drift	-65 330,13	-89 500	-68 343,24
	Overføringar med krav til motytelsar	-138 095,13	-89 500	-95 660,24
	Sum driftsinntekter	-177 686,22	-139 500	-125 437,88
10100	Fastløn	1 153 485,80	1 180 231	1 159 092,33
10106	Seniortillegg	1 428,75	6 319	5 357,82
10200	Vikarløn	0,00	0	1 241,48
10202	Ferievikar	0,00	10 000	11 287,56
10300	Ekstrahjelp	58 814,22	0	1 229,12
10400	Overtid	6 112,02	6 000	5 762,03

Driftsrekneskap 2013

Konto	Konto(T)	Rekneskap 2013	Rev. budsjett i år	Rekneskap 2012
11600	Skyss- og kostgodtgjering	1 976,12	3 000	2 681,10
	Lønsutgifter	1 221 816,91	1 205 550	1 186 651,44
10900	Pensjonsinnskott	226 004,57	225 775	222 900,51
10909	Tilbakeføring pensjon DNB	-213,42	0	-123,60
10990	Arbeidsgjevaravgift	202 509,06	201 026	198 351,40
	Sosialekostnader	428 300,21	426 801	421 128,31
11000	Kontormateriell	42 643,17	46 000	35 747,95
11001	Faglitteratur, tidsskrift, avis	600,00	0	187,60
11150	Matvarer	7 953,28	6 000	8 404,75
11200	Anna forbruksmaterieil	2 364,32	0	1 493,98
11209	Velferdstiltak	4 607,10	5 400	5 452,80
11300	Portoutgifter	73 064,31	70 000	94 010,42
11301	Telefon	55 850,68	60 000	57 862,29
11309	Bankgebyr	47 350,00	40 000	43 997,50
11400	Kunngjeringar	17 750,90	17 000	9 980,00
11500	Kurs/ opplæring - via lønn	1 180,00	0	350,00
11501	Kurs/ opplæring	11 167,44	10 000	21 320,00
11703	Drosje/ buss/ andre reisutgifter	1 804,59	0	75,00
11954	Gebyr lisensar	121 728,91	118 000	127 110,13
12000	Inventar	6 329,20	6 500	9 749,77
12200	Leige/leasing av driftsmidlar	34 600,80	50 000	38 172,80
12400	Serviceavtalar	12 474,87	6 000	5 750,00
12700	Konsulenttenester	449,60	0	0,00
	Kjøp som inngår i kommunal prod.	441 919,17	434 900	459 664,99
13700	Kjøp av tenester frå private	0,00	0	636,00
	Kjøp som erstattar eigen prod.	0,00	0	636,00
14290	Betalt mva - komskompensasjon	65 330,13	89 500	68 343,24
14709	Tap på krav	2 794,00	0	0,00
	Overføringar	68 124,13	89 500	68 343,24
	Sum driftsutgifter	2 160 160,42	2 156 751	2 136 423,98
1204	funksjon Fellestenesta	1 982 474,20	2 017 251	2 010 986,10
16201	Sal av varer og tenester	0,00	0	-10 740,00
16204	Ymse sal avgiftsfritt	-100,00	0	0,00
	Andre salgs- og leigeinntekter	-100,00	0	-10 740,00
17000	Refusjon frå staten	0,00	0	-1 400,00
17100	Refusjon sjukeløn	0,00	0	-3 411,00
17102	Refusjon feriepengar	0,00	0	-348,00
17280	Komp. moms påløpt i inv.rekneskapen	0,00	0	-42 767,00
17290	Momsrefusjon drift	-258 059,13	-209 375	-268 663,71
17500	Refusjon frå andre kommunar	-73 232,50	0	0,00
17700	Refusjon frå private	0,00	0	-2 000,00
	Overføringar med krav til motytelsar	-331 291,63	-209 375	-318 589,71
	Sum driftsinntekter	-331 391,63	-209 375	-329 329,71
10100	Fastløn	1 016 038,64	986 856	873 754,38
10102	Variabel løn / T-trin	0,00	110 000	2 117,89
10105	Helgedagstillegg	154,00	0	0,00
10300	Ekstrahjelp	0,00	0	10 862,94
10400	Overtid	8 394,77	8 000	11 137,90
10702	Vakt vedlikehald	126 513,55	0	123 134,35
11600	Skyss- og kostgodtgjering	11 493,27	10 000	9 015,98
11650	Stipend trekkfritt	0,00	8 500	0,00
	Lønsutgifter	1 162 594,23	1 123 356	1 030 023,44
10900	Pensjonsinnskott	216 461,32	207 253	191 693,93
10909	Tilbakeføring pensjon DNB	0,00	0	-856,86
10990	Arbeidsgjevaravgift	193 706,20	184 871	172 327,12

Driftsrekneskap 2013

Konto	Konto(T)	Rekneskap 2013	Rev. budsjett i år	Rekneskap 2012
	Sosialekostnader	410 167,52	392 124	363 164,19
11000	Kontormateriell	0,00	0	454,40
11150	Matvarer	133,54	0	0,00
11200	Anna forbruksmaterieill	1 490,73	5 000	441,76
11301	Telefon	8 665,24	14 000	13 528,00
11303	Datakommunikasjon	109 492,90	115 000	110 207,31
11400	Kunngjeringar	0,00	0	4 242,40
11500	Kurs/ opplæring - via lønn	6 089,30	30 000	41 220,56
11501	Kurs/ opplæring	22 106,64	0	4 221,62
11703	Drosje/ buss/ andre reisutgifter	2 929,51	0	2 960,00
11950	Kontingentar	2 375,00	0	0,00
11954	Gebyr lisensar	359 611,53	251 000	216 814,61
12000	Inventar	1 476,80	2 000	7 149,33
12004	Datautstyr	225 506,75	285 570	313 350,86
12400	Serviceavtalar	66 107,09	90 000	56 887,87
12401	Driftsavtaler	225 462,70	333 000	302 517,82
12405	Reparasjon maskiner og utstyr	0,00	5 000	0,00
12700	Konsulenttenester	70 009,48	71 000	26 338,70
	Kjøp som inngår i kommunal prod.	1 101 457,21	1 201 570	1 100 335,24
13500	Kjøp frå kommunar	1 875,00	0	7 563,00
	Kjøp som erstattar eigen prod.	1 875,00	0	7 563,00
14290	Betalt mva - komskompensasjon	258 059,13	209 375	268 663,71
	Overføringar	258 059,13	209 375	268 663,71
15900	Avskrivningar	37 484,00	37 484	0,00
	Avskrivningar	37 484,00	37 484	0,00
	Sum driftsutgifter	2 971 637,09	2 963 909	2 769 749,58
15700	Overført til investeringsrekneskapen	55 430,00	55 430	302 471,99
	Overføring til investeringsrekneskap	55 430,00	55 430	302 471,99
	Øvrig	55 430,00	55 430	302 471,99
1205	funksjon Felles IKT	2 695 675,46	2 809 964	2 742 891,86
17290	Momsrefusjon drift	-226,02	0	0,00
	Overføringar med krav til motytelsar	-226,02	0	0,00
	Sum driftsinntekter	-226,02	0	0,00
11400	Kunngjeringar	904,08	0	0,00
	Kjøp som inngår i kommunal prod.	904,08	0	0,00
14290	Betalt mva - komskompensasjon	226,02	0	0,00
	Overføringar	226,02	0	0,00
	Sum driftsutgifter	1 130,10	0	0,00
1206	funksjon Breiband	904,08	0	0,00
17280	Komp. moms påløpt i inv.rekneskapen	0,00	0	-85 339,40
17290	Momsrefusjon drift	-5 610,90	0	-21 120,25
	Overføringar med krav til motytelsar	-5 610,90	0	-106 459,65
	Sum driftsinntekter	-5 610,90	0	-106 459,65
10100	Fastløn	18,24	18	0,00
10400	Overtid	0,00	0	0,00
11600	Skyss- og kostgodtgjering	278,85	0	0,00
	Lønsutgifter	297,09	18	0,00
10900	Pensjonsinnskot	20,91	0	0,00
10990	Arbeidsgjevaravgift	-789,43	0	0,00
	Sosialekostnader	-768,52	0	0,00
11000	Kontormateriell	0,00	0	2 456,00
11150	Matvarer	0,00	0	855,80
11200	Anna forbruksmaterieill	0,00	0	40,00
11501	Kurs/ opplæring	0,00	0	9 890,00
11703	Drosje/ buss/ andre reisutgifter	0,00	0	2 110,00

Driftsrekneskap 2013

Konto	Konto(T)	Rekneskap 2013	Rev. budsjett i år	Rekneskap 2012
11954	Gebyr lisensar	0,00	0	13 159,88
12401	Driftsavtaler	0,00	0	51 977,07
12700	Konsulenttenester	22 443,58	0	7 060,00
	Kjøp som inngår i kommunal prod.	22 443,58	0	87 548,75
14290	Betalt mva - komskompensasjon	5 610,90	0	21 120,25
	Overføringer	5 610,90	0	21 120,25
	Sum driftsutgifter	27 583,05	18	108 669,00
1207	funksjon Prosjekt økonomisystem	21 972,15	18	2 209,35
16300	Husleigeinntekter	-74 713,00	-65 000	-89 007,00
	Andre salgs- og leigeinntekter	-74 713,00	-65 000	-89 007,00
17290	Momsrefusjon drift	-4 736,16	-4 250	-5 654,39
	Overføringer med krav til motytelsar	-4 736,16	-4 250	-5 654,39
	Sum driftsinntekter	-79 449,16	-69 250	-94 661,39
10100	Fastløn	0,00	730	145 338,32
10200	Vikarløn	0,00	5 000	999,73
10202	Ferievikar	0,00	10 000	5 371,41
10300	Ekstrahjelp	0,00	0	1 457,95
10750	Lønn reinhald	133 629,37	148 730	0,00
10751	Vikar reinhald	13 972,13	0	0,00
	Lønsutgifter	147 601,50	164 460	153 167,41
10900	Pensjonsinnskott	27 336,60	28 124	28 829,26
10909	Tilbakeføring pensjon DNB	0,00	0	-1 249,67
10990	Arbeidsgjevaravgift	24 672,35	27 063	25 485,40
	Sosialekostnader	52 008,95	55 187	53 064,99
11200	Anna forbruksmateriell	5 830,18	6 000	7 229,24
11204	Reingjeringsmateriell	10 906,43	10 000	12 353,51
11205	Andre utgifter	0,00	0	47,20
11206	Arbeidstøy	702,40	1 000	411,80
11301	Telefon	0,00	0	74,00
11400	Kunngjeringar	240,00	0	0,00
11500	Kurs/ opplæring - via lønn	0,00	1 000	0,00
12000	Inventar	0,00	3 000	159,60
12001	Utstyr	0,00	0	236,00
12002	Reinhaldsutstyr	0,00	3 000	2 501,52
	Kjøp som inngår i kommunal prod.	17 679,01	24 000	23 012,87
13704	Matteleige	165,60	3 000	1 930,40
	Kjøp som erstattar eigen prod.	165,60	3 000	1 930,40
14290	Betalt mva - komskompensasjon	4 736,16	4 250	5 654,39
	Overføringer	4 736,16	4 250	5 654,39
	Sum driftsutgifter	222 191,22	250 897	236 830,06
1301	funksjon Reinhald kommunehuset	142 742,06	181 647	142 168,67
17290	Momsrefusjon drift	-29 787,19	-72 500	-43 831,40
	Overføringer med krav til motytelsar	-29 787,19	-72 500	-43 831,40
	Sum driftsinntekter	-29 787,19	-72 500	-43 831,40
10100	Fastløn	286 837,93	298 280	279 238,92
11600	Skyss- og kostgodtgjering	195,00	0	1 315,70
	Lønsutgifter	287 032,93	298 280	280 554,62
10900	Pensjonsinnskott	31 994,28	33 689	30 973,27
10990	Arbeidsgjevaravgift	44 955,41	46 751	43 739,91
	Sosialekostnader	76 949,69	80 440	74 713,18
11303	Datakommunikasjon	2 370,00	0	0,00
11500	Kurs/ opplæring - via lønn	0,00	0	5 000,00
11501	Kurs/ opplæring	0,00	0	3 962,50
11703	Drosje/ buss/ andre reisutgifter	70,00	0	1 918,00
11954	Gebyr lisensar	38 692,01	60 000	64 544,03

Driftsrekneskap 2013

Konto	Konto(T)	Rekneskap 2013	Rev. budsjett i år	Rekneskap 2012
12004	Datautstyr	9 037,94	39 140	74 739,00
12401	Driftsavtaler	72 985,80	55 000	51 612,60
12700	Konsulenttenester	0,00	0	7 250,00
	Kjøp som inngår i kommunal prod.	123 155,75	154 140	209 026,13
14290	Betalt mva - komskompensasjon	29 787,19	72 500	43 831,40
	Overføringer	29 787,19	72 500	43 831,40
	Sum driftsutgifter	516 925,56	605 360	608 125,33
15700	Overført til investeringsrekneskapen	110 860,00	110 860	0,00
	Overføring til investeringsrekneskap	110 860,00	110 860	0,00
	Øvrig	110 860,00	110 860	0,00
2027	funksjon IKT - skule	597 998,37	643 720	564 293,93
10750	Lønn reinhald	10 200,00	0	0,00
	Lønsutgifter	10 200,00	0	0,00
10900	Pensjonsinnskot	1 900,00	0	0,00
10990	Arbeidsgjevaravgift	1 700,00	0	0,00
	Sosialekostnader	3 600,00	0	0,00
11204	Reingjeringsmateriell	1 100,00	0	0,00
	Kjøp som inngår i kommunal prod.	1 100,00	0	0,00
	Sum driftsutgifter	14 900,00	0	0,00
3862	funksjon Bibliotek	14 900,00	0	0,00
1201	ansvar Interne tenester	8 983 406,23	9 178 398	8 790 011,05
17000	Refusjon frå staten	-3 130,00	0	-10 316,00
17100	Refusjon sjukeløn	2 945,00	0	-31 096,00
17102	Refusjon feriepengar	291,00	0	-1 235,00
17103	Refusjon lønn, manuell arb.avgift	-2 993,00	0	-1 440,00
	Overføringer med krav til motytelsar	-2 887,00	0	-44 087,00
	Sum driftsinntekter	-2 887,00	0	-44 087,00
10100	Fastløn	294 363,74	299 522	286 691,19
10300	Ekstrahjelp	0,00	0	1 061,76
	Lønsutgifter	294 363,74	299 522	287 752,95
10900	Pensjonsinnskot	48 934,15	49 698	47 584,20
10907	Tilbakeføring pensjon SPK	-10,31	0	-19,95
10909	Tilbakeføring pensjon DNB	0,00	0	-332,67
10990	Arbeidsgjevaravgift	45 841,65	49 240	40 571,82
	Sosialekostnader	94 765,49	98 938	87 803,40
13700	Kjøp av tenester frå private	116 326,00	120 000	129 886,00
	Kjøp som erstattar eigen prod.	116 326,00	120 000	129 886,00
	Sum driftsutgifter	505 455,23	518 460	505 442,35
1208	funksjon Fellesutgifter	502 568,23	518 460	461 355,35
17290	Momsrefusjon drift	-41 468,40	-25 000	-2 772,60
17700	Refusjon frå private	-11 184,00	0	-12 432,00
	Overføringer med krav til motytelsar	-52 652,40	-25 000	-15 204,60
	Sum driftsinntekter	-52 652,40	-25 000	-15 204,60
10990	Arbeidsgjevaravgift	0,00	21 150	-19 880,95
	Sosialekostnader	0,00	21 150	-19 880,95
11001	Faglitteratur, tidsskrift, avis	4 200,00	0	464,00
11150	Matvarer	0,00	0	1 462,00
11205	Andre utgifter	20 780,72	8 000	23 144,40
11501	Kurs/ opplæring	0,00	10 000	1 775,00
11852	Gruppeliv og ulykkesforsikring	101 256,47	293 000	119 640,53
11853	Ansvarsforsikring	55 430,00	83 500	90 770,00
11950	Kontingentar	248 090,60	235 000	162 934,90
11954	Gebyr lisensar	2 800,00	0	47 600,00

Driftsrekneskap 2013

Konto	Konto(T)	Rekneskap 2013	Rev. budsjett i år	Rekneskap 2012
12700	Konsulenttenester	78 904,89	110 325	17 406,00
	Kjøp som inngår i kommunal prod.	511 462,68	739 825	465 196,83
13700	Kjøp av tenester frå private	0,00	0	9 585,00
	Kjøp som erstattar eigen prod.	0,00	0	9 585,00
14290	Betalt mva - komskompensasjon	41 468,40	25 000	2 772,60
	Overføringar	41 468,40	25 000	2 772,60
	Sum driftsutgifter	552 931,08	785 975	457 673,48
1800	funksjon Diverse fellesutgifter	500 278,68	760 975	442 468,88
17290	Momsrefusjon drift	-226,20	0	-48,80
17700	Refusjon frå private	-3 717,48	0	0,00
	Overføringar med krav til motytelsar	-3 943,68	0	-48,80
	Sum driftsinntekter	-3 943,68	0	-48,80
10508	Telefon-godtgjering	0,00	0	1 000,00
11600	Skyss- og kostgodtgjering	468,00	1 000	468,00
	Lønsutgifter	468,00	1 000	1 468,00
10990	Arbeidsgjevaravgift	0,00	0	141,00
	Sosialekostnader	0,00	0	141,00
11150	Matvarer	4 274,99	0	3 215,00
11400	Kunngjeringar	904,80	1 000	195,20
11500	Kurs/ opplæring - via lønn	0,00	3 000	0,00
11501	Kurs/ opplæring	926,00	0	0,00
11703	Drosje/ buss/ andre reisutgifter	144,00	2 000	144,00
	Kjøp som inngår i kommunal prod.	6 249,79	6 000	3 554,20
14290	Betalt mva - komskompensasjon	226,20	0	48,80
	Overføringar	226,20	0	48,80
	Sum driftsutgifter	6 943,99	7 000	5 212,00
1801	funksjon Diverse nemnder	3 000,31	7 000	5 163,20
17290	Momsrefusjon drift	-64,40	0	0,00
	Overføringar med krav til motytelsar	-64,40	0	0,00
	Sum driftsinntekter	-64,40	0	0,00
10200	Vikarløn	10 282,46	0	0,00
10300	Ekstrahjelp	61 694,76	72 000	0,00
	Lønsutgifter	71 977,22	72 000	0,00
10990	Arbeidsgjevaravgift	10 148,80	10 000	0,00
	Sosialekostnader	10 148,80	10 000	0,00
11400	Kunngjeringar	257,60	1 000	0,00
	Kjøp som inngår i kommunal prod.	257,60	1 000	0,00
14290	Betalt mva - komskompensasjon	64,40	0	0,00
	Overføringar	64,40	0	0,00
	Sum driftsutgifter	82 448,02	83 000	0,00
2730	funksjon Kommunal sysselsetting	82 383,62	83 000	0,00
14700	Tilskot til private	0,00	100 000	0,00
	Overføringar	0,00	100 000	0,00
	Sum driftsutgifter	0,00	100 000	0,00
2835	funksjon Verdibrev	0,00	100 000	0,00
1202	ansvar Diverse fellesutgifter	1 088 230,84	1 469 435	908 987,43
17290	Momsrefusjon drift	-3 645,48	0	0,00
	Overføringar med krav til motytelsar	-3 645,48	0	0,00
	Sum driftsinntekter	-3 645,48	0	0,00
11954	Gebyr lisensar	14 081,93	0	0,00
12700	Konsulenttenester	500,00	0	0,00
	Kjøp som inngår i kommunal prod.	14 581,93	0	0,00
14290	Betalt mva - komskompensasjon	3 645,48	0	0,00

Driftsrekneskap 2013

Konto	Konto(T)	Rekneskap 2013	Rev. budsjett i år	Rekneskap 2012
14700	Tilskot til private	40 000,00	40 000	40 000,00
14701	Tilskot til lag/ foreiningar	0,00	0	8 300,00
14702	Andre tilskot	1 970 500,00	2 010 500	1 996 800,00
14703	Sosialhjelp og andre tilskot til private	40 000,00	0	30 000,00
	Overføringar	2 054 145,48	2 050 500	2 075 100,00
	Sum driftsutgifter	2 068 727,41	2 050 500	2 075 100,00
3900	funksjon Samnanger kyrkjestyre	2 065 081,93	2 050 500	2 075 100,00
14702	Andre tilskot	103 854,00	90 000	93 631,00
	Overføringar	103 854,00	90 000	93 631,00
	Sum driftsutgifter	103 854,00	90 000	93 631,00
3920	funksjon Tilskot livssynsorg.	103 854,00	90 000	93 631,00
1300	ansvar Samnanger kyrkjestyre	2 168 935,93	2 140 500	2 168 731,00
10200	Vikarløn	0,00	0	9 484,40
10300	Ekstrahjelp	0,00	0	49 047,87
	Lønsutgifter	0,00	0	58 532,27
10990	Arbeidsgjevaravgift	0,00	0	8 253,05
	Sosialekostnader	0,00	0	8 253,05
	Sum driftsutgifter	0,00	0	66 785,32
2730	funksjon Kommunal sysselsetting	0,00	0	66 785,32
14700	Tilskot til private	0,00	0	100 000,00
	Overføringar	0,00	0	100 000,00
	Sum driftsutgifter	0,00	0	100 000,00
2835	funksjon Verdibrev	0,00	0	100 000,00
17290	Momsrefusjon drift	-7 063,50	0	-6 523,00
	Overføringar med krav til motytelsar	-7 063,50	0	-6 523,00
18901	Konsesjonskraft	-4 225 317,00	-4 000 000	-2 572 903,00
	Andre overføringar	-4 225 317,00	-4 000 000	-2 572 903,00
	Sum driftsinntekter	-4 232 380,50	-4 000 000	-2 579 426,00
11500	Kurs/ opplæring - via lønn	0,00	5 000	0,00
11501	Kurs/ opplæring	2 240,00	0	0,00
11950	Kontingentar	26 014,00	35 000	26 092,00
	Kjøp som inngår i kommunal prod.	28 254,00	40 000	26 092,00
14290	Betalt mva - komskompensasjon	7 063,50	0	6 523,00
	Overføringar	7 063,50	0	6 523,00
	Sum driftsutgifter	35 317,50	40 000	32 615,00
3200	funksjon Konsesjonskraft	-4 197 063,00	-3 960 000	-2 546 811,00
18770	Konsesjonsavgift	-898 443,00	-898 443	-898 443,00
	Andre direkte og indirekte skattar	-898 443,00	-898 443	-898 443,00
	Sum driftsinntekter	-898 443,00	-898 443	-898 443,00
15505	Avsett til næringsfondet	898 443,00	898 443	898 443,00
	Avsetning til bundne driftsfond	898 443,00	898 443	898 443,00
	Øvrig	898 443,00	898 443	898 443,00
3250	funksjon Konsesjonsavgift	0,00	0	0,00
17290	Momsrefusjon drift	-7 810,00	0	-7 042,50
	Overføringar med krav til motytelsar	-7 810,00	0	-7 042,50
	Sum driftsinntekter	-7 810,00	0	-7 042,50
11600	Skyss- og kostgodtgjering	0,00	0	60,00
	Lønsutgifter	0,00	0	60,00
11400	Kunngjeringar	0,00	5 000	0,00
11402	Marknadsføring/ informasjon	7 025,00	50 000	2 046,88
11500	Kurs/ opplæring - via lønn	0,00	0	4 000,00
11703	Drosje/ buss/ andre reisutgifter	0,00	0	340,00
11950	Kontingentar	53 788,00	107 000	52 982,00

Driftsrekneskap 2013

Konto	Konto(T)	Rekneskap 2013	Rev. budsjett i år	Rekneskap 2012
	Kjøp som inngår i kommunal prod.	60 813,00	162 000	59 368,88
14290	Betalt mva - komskompensasjon	7 810,00	0	7 042,50
14700	Tilskot til private	30 000,00	0	37 500,00
	Overføringer	37 810,00	0	44 542,50
	Sum driftsutgifter	98 623,00	162 000	103 971,38
19505	Bruk av næringsfondet	-162 000,00	-162 000	-169 500,00
	Bruk av bundne fond	-162 000,00	-162 000	-169 500,00
15505	Avsett til næringsfondet	71 187,00	0	72 571,12
	Avsetning til bundne driftsfond	71 187,00	0	72 571,12
	Øvrig	-90 813,00	-162 000	-96 928,88
3251	funksjon Næringsføremål	0,00	0	0,00
17290	Momsrefusjon drift	-821,60	0	-750,30
17300	Refusjon frå fylkeskommunen	-640 000,00	0	-642 000,00
	Overføringer med krav til motytelsar	-640 821,60	0	-642 750,30
	Sum driftsinntekter	-640 821,60	0	-642 750,30
11600	Skyss- og kostgodtgjering	291,60	0	405,60
	Lønsutgifter	291,60	0	405,60
11400	Kunngjeringar	3 286,40	0	3 001,20
11703	Drosje/ buss/ andre reisutgifter	0,00	0	140,00
	Kjøp som inngår i kommunal prod.	3 286,40	0	3 141,20
13500	Kjøp frå kommunar	10 000,00	0	10 000,00
	Kjøp som erstattar eigen prod.	10 000,00	0	10 000,00
14290	Betalt mva - komskompensasjon	821,60	0	750,30
14700	Tilskot til private	195 000,00	0	260 000,00
	Overføringer	195 821,60	0	260 750,30
	Sum driftsutgifter	209 399,60	0	274 297,10
19001	Renteinntekter av arbeidskapital	-92 454,00	0	-70 796,00
	Renteinntekter, utbytte og eigaruttak	-92 454,00	0	-70 796,00
	Sum finansinntekter	-92 454,00	0	-70 796,00
15501	Avsett til BNU drift	523 876,00	0	19 340,00
15502	Avsett til BNU tilskot	0,00	0	419 909,20
	Avsetning til bundne driftsfond	523 876,00	0	439 249,20
	Øvrig	523 876,00	0	439 249,20
3256	funksjon Reg. nærings samarbeid BNU	0,00	0	0,00
16301	Andre leigeinntekter	-108 693,00	-114 000	-104 770,50
	Andre salgs- og leigeinntekter	-108 693,00	-114 000	-104 770,50
	Sum driftsinntekter	-108 693,00	-114 000	-104 770,50
11800	Straumutgifter	0,00	2 000	0,00
11951	Kommunale avgifter	10 450,56	8 000	10 044,16
12300	Vedlikehald	0,00	5 000	0,00
12500	Materiell til vedlikehald	5 970,00	0	0,00
	Kjøp som inngår i kommunal prod.	16 420,56	15 000	10 044,16
15900	Avskrivningar	176 160,00	176 160	176 160,00
	Avskrivningar	176 160,00	176 160	176 160,00
	Sum driftsutgifter	192 580,56	191 160	186 204,16
15400	Avsett til disposisjonsfond	0,00	20 000	100 000,00
	Avsetning disposisjonsfond	0,00	20 000	100 000,00
	Øvrig	0,00	20 000	100 000,00
3257	funksjon Næringsbygg Bjørkheim	83 887,56	97 160	181 433,66
1400	ansvar Næringsføremål	-4 113 175,44	-3 862 840	-2 198 592,02
17100	Refusjon sjukeløn	0,00	0	-43 872,00
17103	Refusjon lønn, manuell arb.avgift	0,00	0	-2 685,00
17290	Momsrefusjon drift	0,00	0	-2 397,50

Driftsrekneskap 2013

Konto	Konto(T)	Rekneskap 2013	Rev. budsjett i år	Rekneskap 2012
	Overføringer med krav til motytelsar	0,00	0	-48 954,50
	Sum driftsinntekter	0,00	0	-48 954,50
10100	Fastløn	0,00	0	67 759,64
10200	Vikarløn	0,00	0	84 540,85
11600	Skyss- og kostgodtgjering	0,00	0	2 045,15
	Lønsutgifter	0,00	0	154 345,64
10900	Pensjonsinnskott	0,00	0	28 174,19
10909	Tilbakeføring pensjon DNB	0,00	0	-16 654,19
10990	Arbeidsgjevaravgift	0,00	0	8 156,91
	Sosialekostnader	0,00	0	19 676,91
11200	Anna forbruksmateriell	0,00	0	430,00
11400	Kunngjeringar	0,00	0	1 090,00
11501	Kurs/ opplæring	0,00	0	8 500,00
11703	Drosje/ buss/ andre reisutgifter	0,00	0	322,00
	Kjøp som inngår i kommunal prod.	0,00	0	10 342,00
14290	Betalt mva - komskompensasjon	0,00	0	2 397,50
	Overføringer	0,00	0	2 397,50
	Sum driftsutgifter	0,00	0	186 762,05
19500	Bruk av bundne driftsfond	0,00	0	-137 807,55
	Bruk av bundne fond	0,00	0	-137 807,55
	Øvrig	0,00	0	-137 807,55
3252	funksjon Småkraft og næring	0,00	0	0,00
17100	Refusjon sjukeløn	0,00	0	-21 935,00
17103	Refusjon lønn, manuell arb.avgift	0,00	0	-1 343,00
	Overføringer med krav til motytelsar	0,00	0	-23 278,00
	Sum driftsinntekter	0,00	0	-23 278,00
10100	Fastløn	0,00	0	33 636,48
	Lønsutgifter	0,00	0	33 636,48
10900	Pensjonsinnskott	0,00	0	5 760,00
10990	Arbeidsgjevaravgift	0,00	0	2 852,88
	Sosialekostnader	0,00	0	8 612,88
	Sum driftsutgifter	0,00	0	42 249,36
19500	Bruk av bundne driftsfond	0,00	0	-18 971,36
	Bruk av bundne fond	0,00	0	-18 971,36
	Øvrig	0,00	0	-18 971,36
3253	funksjon LLL - livslang læring	0,00	0	0,00
17100	Refusjon sjukeløn	0,00	0	-21 936,00
17103	Refusjon lønn, manuell arb.avgift	0,00	0	-1 342,00
	Overføringer med krav til motytelsar	0,00	0	-23 278,00
18900	Overføring frå andre, gåver m.m	0,00	0	5 000,00
	Andre overføringer	0,00	0	5 000,00
	Sum driftsinntekter	0,00	0	-18 278,00
10100	Fastløn	0,00	0	33 636,48
11600	Skyss- og kostgodtgjering	0,00	0	1 181,70
	Lønsutgifter	0,00	0	34 818,18
10900	Pensjonsinnskott	0,00	0	5 760,00
10990	Arbeidsgjevaravgift	0,00	0	2 852,88
	Sosialekostnader	0,00	0	8 612,88
11150	Matvarer	0,00	0	3 375,50
11200	Anna forbruksmateriell	0,00	0	1 000,00
11205	Andre utgifter	0,00	0	586,50
11703	Drosje/ buss/ andre reisutgifter	0,00	0	4 490,00
	Kjøp som inngår i kommunal prod.	0,00	0	9 452,00
	Sum driftsutgifter	0,00	0	52 883,06
19500	Bruk av bundne driftsfond	0,00	0	-34 605,06

Driftsrekneskap 2013

Konto	Konto(T)	Rekneskap 2013	Rev. budsjett i år	Rekneskap 2012
	Bruk av bundne fond	0,00	0	-34 605,06
	Øvrig	0,00	0	-34 605,06
3254	funksjon Internasjonalt	0,00	0	0,00
17100	Refusjon sjukeløn	0,00	0	-58 497,00
17102	Refusjon feriepengar	0,00	0	-8 950,00
17103	Refusjon lønn, manuell arb.avgift	0,00	0	-3 580,00
17290	Momsrefusjon drift	-110 690,01	0	-58 101,61
	Overføringer med krav til motytelsar	-110 690,01	0	-129 128,61
18300	Overføring frå fylkeskommunen	-256 584,00	0	0,00
18500	Overføring frå andre kommunar	-7 500,00	0	0,00
18900	Overføring frå andre, gåver m.m	-165 000,00	-50 000	0,00
	Andre overføringer	-429 084,00	-50 000	0,00
	Sum driftsinntekter	-539 774,01	-50 000	-129 128,61
10100	Fastløn	0,00	0	125 605,38
10300	Ekstrahjelp	10 759,35	0	0,00
11600	Skyss- og kostgodtgjering	2 793,40	0	540,00
	Lønsutgifter	13 552,75	0	126 145,38
10900	Pensjonsinnskot	1 816,60	0	15 552,00
10909	Tilbakeføring pensjon DNB	-1 816,60	0	0,00
10990	Arbeidsgjevaravgift	255,11	0	1 848,60
	Sosialekostnader	255,11	0	17 400,60
11150	Matvarer	2 410,00	0	1 845,06
11205	Andre utgifter	420,00	0	840,00
11301	Telefon	0,00	0	2 196,04
11402	Marknadsføring/ informasjon	2 150,40	0	2 150,40
11500	Kurs/ opplæring - via lønn	3 835,54	0	0,00
11501	Kurs/ opplæring	3 000,00	0	0,00
11703	Drosje/ buss/ andre reisutgifter	11 072,62	0	4 878,00
11950	Kontingentar	0,00	0	1 600,00
11954	Gebyr lisensar	95,00	0	0,00
12700	Konsulenttenester	407 605,58	150 000	317 907,50
	Kjøp som inngår i kommunal prod.	430 589,14	150 000	331 417,00
14290	Betalt mva - komskompensasjon	110 690,01	0	58 101,61
	Overføringer	110 690,01	0	58 101,61
	Sum driftsutgifter	555 087,01	150 000	533 064,59
19500	Bruk av bundne driftsfond	0,00	0	-402 981,98
19505	Bruk av næringsfondet	-100 000,00	-100 000	0,00
	Bruk av bundne fond	-100 000,00	-100 000	-402 981,98
15500	Avsett til bunde fond	84 687,00	0	0,00
	Avsetning til bundne driftsfond	84 687,00	0	0,00
	Øvrig	-15 313,00	-100 000	-402 981,98
3258	funksjon Koordinering Småkraft	0,00	0	954,00
1401	ansvar Kompetansesenter småkraft	0,00	0	954,00
17290	Momsrefusjon drift	-2 559,39	0	-1 401,78
17300	Refusjon frå fylkeskommunen	-47 227,00	-43 000	-43 422,00
	Overføringer med krav til motytelsar	-49 786,39	-43 000	-44 823,78
	Sum driftsinntekter	-49 786,39	-43 000	-44 823,78
11205	Andre utgifter	11 626,00	21 961	23 315,22
11208	Diverse utgifter	6 550,78	0	0,00
11702	Skyss elevekskursjonar	11 350,00	0	0,00
11703	Drosje/ buss/ andre reisutgifter	4 861,81	0	0,00
11705	Andre skyssutgifter	528,60	6 558	0,00
12309	Diverse utgifter vedlikehald	8 175,00	14 481	0,00

Driftsrekneskap 2013

Konto	Konto(T)	Rekneskap 2013	Rev. budsjett i år	Rekneskap 2012
12703	Konsulent -sjølvstendig næringsdr.	1 000,00	0	0,00
	Kjøp som inngår i kommunal prod.	44 092,19	43 000	23 315,22
14290	Betalt mva - komskompensasjon	2 559,39	0	1 401,78
	Overføringer	2 559,39	0	1 401,78
	Sum driftsutgifter	46 651,58	43 000	24 717,00
15500	Avsett til bunde fond	3 134,81	0	20 106,78
	Avsetning til bundne driftsfond	3 134,81	0	20 106,78
	Øvrig	3 134,81	0	20 106,78
2025	funksjon Den kulturelle skulesekken	0,00	0	0,00
17290	Momsrefusjon drift	-2 736,39	0	-797,74
	Overføringer med krav til motytelsar	-2 736,39	0	-797,74
	Sum driftsinntekter	-2 736,39	0	-797,74
10200	Vikarløn	39 320,04	0	10 639,54
10300	Ekstrahjelp	2 302,48	20 000	21 467,68
	Lønsutgifter	41 622,52	20 000	32 107,22
10900	Pensjonsinnskott	388,75	0	0,00
10909	Tilbakeføring pensjon DNB	-6,93	0	0,00
10990	Arbeidsgjevaravgift	5 922,60	3 000	4 527,10
	Sosialekostnader	6 304,42	3 000	4 527,10
11051	Læremiddel/ leikar	0,00	0	374,40
11054	Materiell kunst/ handverk	7 013,00	6 000	4 746,40
11150	Matvarer	0,00	0	145,00
11205	Andre utgifter	21 000,00	10 000	3 472,59
11501	Kurs/ opplæring	17 525,00	0	0,00
11703	Drosje/ buss/ andre reisutgifter	0,00	0	648,00
11705	Andre skyssutgifter	0,00	10 000	5 897,50
12000	Inventar	3 932,56	0	0,00
12701	Konsulent -	0,00	126 000	10 507,00
	Kjøp som inngår i kommunal prod.	49 470,56	152 000	25 790,89
13700	Kjøp av tenester frå private	0,00	0	21 225,75
	Kjøp som erstattar eigen prod.	0,00	0	21 225,75
14290	Betalt mva - komskompensasjon	2 736,39	0	797,74
	Overføringer	2 736,39	0	797,74
	Sum driftsutgifter	100 133,89	175 000	84 448,70
19500	Bruk av bundne driftsfond	-97 397,50	-175 000	-83 650,96
	Bruk av bundne fond	-97 397,50	-175 000	-83 650,96
	Øvrig	-97 397,50	-175 000	-83 650,96
2026	funksjon Oppdrag kreativ	0,00	0	0,00
17290	Momsrefusjon drift	-1 598,88	-2 500	-2 715,05
	Overføringer med krav til motytelsar	-1 598,88	-2 500	-2 715,05
	Sum driftsinntekter	-1 598,88	-2 500	-2 715,05
10100	Fastløn	59 986,27	77 118	0,00
10508	Telefon-godtgjering	4 400,00	0	0,00
11600	Skyss- og kostgodtgjering	1 343,66	0	0,00
	Lønsutgifter	65 729,93	77 118	0,00
10900	Pensjonsinnskott	11 137,36	14 166	0,00
10990	Arbeidsgjevaravgift	10 648,82	12 559	0,00
	Sosialekostnader	21 786,18	26 725	0,00
11200	Anna forbruksmateriell	3 463,20	0	499,00
11205	Andre utgifter	12 469,70	20 000	32 889,99
11400	Kunngjeringar	2 932,32	2 000	1 860,20
11703	Drosje/ buss/ andre reisutgifter	36,00	0	0,00
	Kjøp som inngår i kommunal prod.	18 901,22	22 000	35 249,19
14290	Betalt mva - komskompensasjon	1 598,88	2 500	2 715,05
14700	Tilskott til private	10 000,00	10 000	10 000,00

Driftsrekneskap 2013

Konto	Konto(T)	Rekneskap 2013	Rev. budsjett i år	Rekneskap 2012
14701	Tilskot til lag/ foreiningar	106 500,00	106 500	68 000,00
14705	Prosjektstøtte - forskottering	7 500,00	25 000	20 000,00
	Overføringer	125 598,88	144 000	100 715,05
12900	Internkjøp	19 250,00	0	0,00
	Fordelte utgifter	19 250,00	0	0,00
	Sum driftsutgifter	251 266,21	269 843	135 964,24
2310	funksjon Tilskot til barn og ungdomsarb.	249 667,33	267 343	133 249,19
12900	Internkjøp	52 600,00	52 600	0,00
	Fordelte utgifter	52 600,00	52 600	0,00
	Sum driftsutgifter	52 600,00	52 600	0,00
2313	funksjon Den kulturelle nistepakken	52 600,00	52 600	0,00
16204	Ymse sal avgiftsfritt	0,00	-10 000	0,00
16505	Ymse avgiftspliktig sal	-240,00	0	0,00
	Andre salgs- og leigeinntekter	-240,00	-10 000	0,00
17290	Momsrefusjon drift	-2 336,17	0	0,00
17300	Refusjon frå fylkeskommunen	-153 395,00	-100 000	0,00
	Overføringer med krav til motytelsar	-155 731,17	-100 000	0,00
	Sum driftsinntekter	-155 971,17	-110 000	0,00
10100	Fastløn	119 972,47	144 012	0,00
11600	Skyss- og kostgodtgjering	1 451,42	0	0,00
	Lønsutgifter	121 423,89	144 012	0,00
10900	Pensjonsinnskot	22 274,72	28 491	0,00
10990	Arbeidsgjevaravgift	20 056,86	25 262	0,00
	Sosialekostnader	42 331,58	53 753	0,00
11001	Faglitteratur, tidsskrift, avis	108,00	0	0,00
11205	Andre utgifter	11 500,00	10 000	0,00
11400	Kunngjeringar	1 799,68	0	0,00
11501	Kurs/ opplæring	3 845,00	0	0,00
11703	Drosje/ buss/ andre reisuutgifter	800,00	0	0,00
	Kjøp som inngår i kommunal prod.	18 052,68	10 000	0,00
13500	Kjøp frå kommunar	30 000,00	0	0,00
	Kjøp som erstattar eigen prod.	30 000,00	0	0,00
14290	Betalt mva - komkompensasjon	2 336,17	0	0,00
	Overføringer	2 336,17	0	0,00
	Sum driftsutgifter	214 144,32	207 765	0,00
19500	Bruk av bundne driftsfond	-7 494,93	-51 000	0,00
	Bruk av bundne fond	-7 494,93	-51 000	0,00
	Øvrig	-7 494,93	-51 000	0,00
2333	funksjon Folkehelsekoordinator	50 678,22	46 765	0,00
14700	Tilskot til private	15 000,00	15 000	0,00
	Overføringer	15 000,00	15 000	0,00
	Sum driftsutgifter	15 000,00	15 000	0,00
3259	funksjon Reiseliv	15 000,00	15 000	0,00
17290	Momsrefusjon drift	-1 422,20	0	-6 845,80
	Overføringer med krav til motytelsar	-1 422,20	0	-6 845,80
18300	Overføring frå fylkeskommunen	-117 000,00	0	0,00
	Andre overføringer	-117 000,00	0	0,00
	Sum driftsinntekter	-118 422,20	0	-6 845,80
11001	Faglitteratur, tidsskrift, avis	0,00	1 000	0,00
11200	Anna forbruksmateriell	8 188,80	15 840	17 343,20
11400	Kunngjeringar	0,00	0	3 290,00
12001	Utstyr	3 250,00	0	0,00
	Kjøp som inngår i kommunal prod.	11 438,80	16 840	20 633,20
13700	Kjøp av tenester frå private	35 688,00	35 000	6 750,00
	Kjøp som erstattar eigen prod.	35 688,00	35 000	6 750,00

Driftsrekneskap 2013

Konto	Konto(T)	Rekneskap 2013	Rev. budsjett i år	Rekneskap 2012
14290	Betalt mva - komskompensasjon	1 422,20	0	6 845,80
14700	Tilskot til private	117 000,00	15 105	40 000,00
	Overføringer	118 422,20	15 105	46 845,80
	Sum driftsutgifter	165 549,00	66 945	74 229,00
19500	Bruk av bundne driftsfond	-35 000,00	-85 000	-30 000,00
	Bruk av bundne fond	-35 000,00	-85 000	-30 000,00
	Øvrig	-35 000,00	-85 000	-30 000,00
3600	funksjon Miljø og friluftstiltak	12 126,80	-18 055	37 383,20
18902	Reguleringskonsesjon	-92 699,00	-92 699	0,00
	Andre overføringer	-92 699,00	-92 699	0,00
	Sum driftsinntekter	-92 699,00	-92 699	0,00
11901	Leige av grunn	6 096,00	6 096	0,00
	Kjøp som inngår i kommunal prod.	6 096,00	6 096	0,00
14701	Tilskot til lag/ foreiningar	80 000,00	110 000	0,00
14702	Andre tilskot	750,00	8 989	0,00
	Overføringer	80 750,00	118 989	0,00
	Sum driftsutgifter	86 846,00	125 085	0,00
19500	Bruk av bundne driftsfond	0,00	-32 386	0,00
	Bruk av bundne fond	0,00	-32 386	0,00
15500	Avsett til bunde fond	5 853,00	0	0,00
	Avsetning til bundne driftsfond	5 853,00	0	0,00
	Øvrig	5 853,00	-32 386	0,00
3601	funksjon Vilt og fiskeforvaltning	0,00	0	0,00
17290	Momsrefusjon drift	-534,20	0	0,00
	Overføringer med krav til motytelsar	-534,20	0	0,00
	Sum driftsinntekter	-534,20	0	0,00
11205	Andre utgifter	1 500,00	0	0,00
11400	Kunngjeringar	636,80	0	0,00
	Kjøp som inngår i kommunal prod.	2 136,80	0	0,00
14290	Betalt mva - komskompensasjon	534,20	0	0,00
14700	Tilskot til private	5 000,00	35 000	0,00
14702	Andre tilskot	24 093,00	0	10 000,00
	Overføringer	29 627,20	35 000	10 000,00
	Sum driftsutgifter	31 764,00	35 000	10 000,00
3650	funksjon Kulturvern/ prosjekt	31 229,80	35 000	10 000,00
17000	Refusjon frå staten	0,00	0	-100 000,00
17290	Momsrefusjon drift	0,00	0	-241,30
	Overføringer med krav til motytelsar	0,00	0	-100 241,30
	Sum driftsinntekter	0,00	0	-100 241,30
10105	Helgedagstillegg	0,00	0	128 100,00
10200	Vikarløn	0,00	0	48 006,00
10300	Ekstrahjelp	47 400,00	0	-89 496,90
10301	Løn posjekt	0,00	0	86 490,90
10510	Honorar	0,00	0	6 000,00
	Lønsutgifter	47 400,00	0	179 100,00
10990	Arbeidsgjevaravgift	6 683,40	0	25 253,10
	Sosialekostnader	6 683,40	0	25 253,10
11400	Kunngjeringar	0,00	0	290,00
11402	Marknadsføring/ informasjon	0,00	0	675,20
	Kjøp som inngår i kommunal prod.	0,00	0	965,20
13700	Kjøp av tenester frå private	0,00	0	10 000,00
	Kjøp som erstattar eigen prod.	0,00	0	10 000,00
14290	Betalt mva - komskompensasjon	0,00	0	241,30
	Overføringer	0,00	0	241,30
17900	Internsal	0,00	0	-100 000,00

Driftsrekneskap 2013

Konto	Konto(T)	Rekneskap 2013	Rev. budsjett i år	Rekneskap 2012
	Fordelte utgifter	0,00	0	-100 000,00
	Sum driftsutgifter	54 083,40	0	115 559,60
19500	Bruk av bundne driftsfond	-54 083,40	0	-15 318,30
	Bruk av bundne fond	-54 083,40	0	-15 318,30
	Øvrig	-54 083,40	0	-15 318,30
3751	funksjon Kulturvernarbeid	0,00	0	0,00
17290	Momsrefusjon drift	0,00	0	-232,50
	Overføringer med krav til motytelsar	0,00	0	-232,50
	Sum driftsinntekter	0,00	0	-232,50
11200	Anna forbruksmateriell	0,00	0	930,00
11400	Kunngjeringar	0,00	1 000	0,00
12700	Konsulenttenester	0,00	6 000	0,00
	Kjøp som inngår i kommunal prod.	0,00	7 000	930,00
14290	Betalt mva - komskompensasjon	0,00	0	232,50
14701	Tilskot til lag/ foreiningar	22 500,00	23 500	44 000,00
	Overføringer	22 500,00	23 500	44 232,50
	Sum driftsutgifter	22 500,00	30 500	45 162,50
3770	funksjon Kunstformidling	22 500,00	30 500	44 930,00
11205	Andre utgifter	0,00	10 000	0,00
	Kjøp som inngår i kommunal prod.	0,00	10 000	0,00
13700	Kjøp av tenester frå private	30 000,00	30 000	30 000,00
	Kjøp som erstattar eigen prod.	30 000,00	30 000	30 000,00
14701	Tilskot til lag/ foreiningar	85 000,00	85 000	128 375,00
14702	Andre tilskot	0,00	10 000	31 000,00
14703	Sosialhjelp og andre tilskot til private	0,00	25 000	25 000,00
	Overføringer	85 000,00	120 000	184 375,00
	Sum driftsutgifter	115 000,00	160 000	214 375,00
3803	funksjon Tilskot til idrettsarbeid	115 000,00	160 000	214 375,00
16204	Ymse sal avgiftsfritt	0,00	0	-300,00
	Andre salgs- og leigeinntekter	0,00	0	-300,00
17100	Refusjon sjukeløn	-57 043,00	0	-26 328,00
17102	Refusjon feriepengar	-5 818,00	0	-2 686,00
17103	Refusjon lønn, manuell arb.avgift	0,00	0	-3 934,00
17290	Momsrefusjon drift	-4 921,27	0	-6 557,49
17300	Refusjon frå fylkeskommunen	0,00	0	110 000,00
	Overføringer med krav til motytelsar	-67 782,27	0	70 494,51
	Sum driftsinntekter	-67 782,27	0	70 194,51
10100	Fastløn	682 052,25	689 852	465 951,47
10300	Ekstrahjelp	0,00	0	19 171,92
10508	Telefon-godtgjering	1 908,00	2 500	1 622,90
11600	Skyss- og kostgodtgjering	8 388,40	12 000	11 369,55
	Lønsutgifter	692 348,65	704 352	498 115,84
10900	Pensjonsinnskot	127 289,11	130 111	93 689,29
10909	Tilbakeføring pensjon DNB	0,00	0	-3 286,62
10990	Arbeidsgjevaravgift	114 386,20	115 343	75 152,43
	Sosialekostnader	241 675,31	245 454	165 555,10
11000	Kontormateriell	131,00	1 000	148,70
11001	Faglitteratur, tidsskrift, avis	140,00	0	0,00
11150	Matvarer	1 481,00	1 000	752,45
11200	Anna forbruksmateriell	1 145,00	1 500	1 514,40
11205	Andre utgifter	4 431,00	0	2 429,00
11300	Portoutgifter	728,00	0	0,00
11301	Telefon	2 223,65	5 000	2 460,71
11400	Kunngjeringar	4 051,28	5 000	10 540,00
11500	Kurs/ opplæring - via lønn	0,00	8 000	0,00

Driftsrekneskap 2013

Konto	Konto(T)	Rekneskap 2013	Rev. budsjett i år	Rekneskap 2012
11501	Kurs/ opplæring	9 190,37	0	3 446,59
11703	Drosje/ buss/ andre reisutgifter	1 103,00	1 000	1 101,00
11950	Kontingentar	9 270,00	3 500	3 395,00
12000	Inventar	5 510,60	2 000	4 537,60
12001	Utstyr	0,00	0	4 495,00
	Kjøp som inngår i kommunal prod.	39 404,90	28 000	34 820,45
14290	Betalt mva - komskompensasjon	4 921,27	0	6 557,49
14705	Prosjektstøtte - forskottering	0,00	0	38 000,00
	Overføringer	4 921,27	0	44 557,49
	Sum driftsutgifter	978 350,13	977 806	743 048,88
3850	funksjon Kulturkontoret	910 567,86	977 806	813 243,39
18300	Overføring frå fylkeskommunen	-50 000,00	0	0,00
	Andre overføringer	-50 000,00	0	0,00
	Sum driftsinntekter	-50 000,00	0	0,00
11400	Kunngjeringar	0,00	600	0,00
	Kjøp som inngår i kommunal prod.	0,00	600	0,00
14700	Tilskot til private	50 000,00	0	0,00
14701	Tilskot til lag/ foreiningar	28 000,00	24 000	30 000,00
	Overføringer	78 000,00	24 000	30 000,00
	Sum driftsutgifter	78 000,00	24 600	30 000,00
3851	funksjon Tilskot samfunnshus	28 000,00	24 600	30 000,00
17006	Øymerka tilskot	-28 000,00	0	-40 000,00
17290	Momsrefusjon drift	0,00	0	-192,50
17300	Refusjon frå fylkeskommunen	-18 000,00	0	0,00
	Overføringer med krav til motytelsar	-46 000,00	0	-40 192,50
	Sum driftsinntekter	-46 000,00	0	-40 192,50
10508	Telefon-godtgjering	3 600,00	0	0,00
11600	Skyss- og kostgodtgjering	675,54	0	0,00
	Lønsutgifter	4 275,54	0	0,00
10990	Arbeidsgjevaravgift	507,60	0	0,00
	Sosialekostnader	507,60	0	0,00
11200	Anna forbruksmateriell	0,00	2 000	198,00
11205	Andre utgifter	8 000,00	0	0,00
11208	Diverse utgifter	1 011,84	0	0,00
11400	Kunngjeringar	0,00	0	770,00
11705	Andre skyssutgifter	0,00	20 000	0,00
	Kjøp som inngår i kommunal prod.	9 011,84	22 000	968,00
13700	Kjøp av tenester frå private	3 475,00	30 000	8 795,25
	Kjøp som erstattar eigen prod.	3 475,00	30 000	8 795,25
14290	Betalt mva - komskompensasjon	0,00	0	192,50
14700	Tilskot til private	10 500,00	0	0,00
	Overføringer	10 500,00	0	192,50
12900	Internkjøp	26 425,14	0	12 289,07
	Fordelte utgifter	26 425,14	0	12 289,07
	Sum driftsutgifter	54 195,12	52 000	22 244,82
19500	Bruk av bundne driftsfond	-26 195,12	-52 000	0,00
	Bruk av bundne fond	-26 195,12	-52 000	0,00
15500	Avsett til bunde fond	18 000,00	0	17 947,68
	Avsetning til bundne driftsfond	18 000,00	0	17 947,68
	Øvrig	-8 195,12	-52 000	17 947,68
3852	funksjon Kultursatsing og spaserstokk	0,00	0	0,00
16204	Ymse sal avgiftsfritt	-12 155,00	-2 500	-8 920,00
	Andre salgs- og leigeinntekter	-12 155,00	-2 500	-8 920,00
17700	Refusjon frå private	0,00	0	-16 200,00
	Overføringer med krav til motytelsar	0,00	0	-16 200,00

Driftsrekneskap 2013

Konto	Konto(T)	Rekneskap 2013	Rev. budsjett i år	Rekneskap 2012
	Sum driftsinntekter	-12 155,00	-2 500	-25 120,00
3853	funksjon Andre kulturføremål	-12 155,00	-2 500	-25 120,00
17290	Momsrefusjon drift	-1 024,68	0	-632,50
	Overføringer med krav til motytelsar	-1 024,68	0	-632,50
	Sum driftsinntekter	-1 024,68	0	-632,50
11150	Matvarer	2 792,04	0	0,00
11205	Andre utgifter	5 550,03	0	8 150,00
11400	Kunngjeringar	3 770,40	0	2 530,00
	Kjøp som inngår i kommunal prod.	12 112,47	0	10 680,00
13500	Kjøp frå kommunar	0,00	0	30 000,00
	Kjøp som erstattar eigen prod.	0,00	0	30 000,00
14290	Betalt mva - komskompensasjon	1 024,68	0	632,50
14701	Tilskot til lag/ foreiningar	12 000,00	15 000	14 000,00
14702	Andre tilskot	12 500,00	15 000	2 500,00
	Overføringer	25 524,68	30 000	17 132,50
	Sum driftsutgifter	37 637,15	30 000	57 812,50
3854	funksjon Øvrige kulturføremål	36 612,47	30 000	57 180,00
17290	Momsrefusjon drift	0,00	0	-6 529,65
	Overføringer med krav til motytelsar	0,00	0	-6 529,65
	Sum driftsinntekter	0,00	0	-6 529,65
10400	Overtid	0,00	0	5 121,73
10508	Telefon-godtgjering	0,00	0	2 000,00
11600	Skyss- og kostgodtgjering	0,00	0	343,20
	Lønsutgifter	0,00	0	7 464,93
10990	Arbeidsgjevaravgift	0,00	0	1 004,16
	Sosialekostnader	0,00	0	1 004,16
11150	Matvarer	0,00	0	5 402,41
11200	Anna forbruksmateriell	0,00	0	535,30
11205	Andre utgifter	0,00	0	7 119,20
11400	Kunngjeringar	0,00	0	57 625,00
	Kjøp som inngår i kommunal prod.	0,00	0	70 681,91
13000	Kjøp frå staten	0,00	0	10 250,00
	Kjøp som erstattar eigen prod.	0,00	0	10 250,00
14290	Betalt mva - komskompensasjon	0,00	0	6 529,65
14700	Tilskot til private	0,00	0	3 000,00
14701	Tilskot til lag/ foreiningar	0,00	0	30 500,00
	Overføringer	0,00	0	40 029,65
	Sum driftsutgifter	0,00	0	129 430,65
3856	funksjon Trivselstiltak / arrangement	0,00	0	122 901,00
16000	Brukarbetaling	0,00	-20 000	0,00
	Brukarbetaling	0,00	-20 000	0,00
17006	Øymerka tilskot	-36 250,00	-36 250	0,00
17290	Momsrefusjon drift	-14 881,20	0	0,00
	Overføringer med krav til motytelsar	-51 131,20	-36 250	0,00
	Sum driftsinntekter	-51 131,20	-56 250	0,00
11200	Anna forbruksmateriell	0,00	10 000	0,00
11300	Portoutgifter	728,00	0	0,00
11800	Straumutgifter	0,00	5 000	0,00
12000	Inventar	58 796,80	104 712	0,00
12600	Reinhaldstenester	0,00	5 000	0,00
	Kjøp som inngår i kommunal prod.	59 524,80	124 712	0,00
14290	Betalt mva - komskompensasjon	14 881,20	0	0,00
	Overføringer	14 881,20	0	0,00
	Sum driftsutgifter	74 406,00	124 712	0,00
19503	Bruk av Sima - Samnanger fond	-23 274,80	-68 462	0,00

Driftsrekneskap 2013

Konto	Konto(T)	Rekneskap 2013	Rev. budsjett i år	Rekneskap 2012
	Bruk av bundne fond	-23 274,80	-68 462	0,00
	Øvrig	-23 274,80	-68 462	0,00
3861	funksjon Musikkbinge	0,00	0	0,00
1500	ansvar Kulturkontor	1 511 827,48	1 619 059	1 438 141,78
16200	Gebyr	-786,00	-1 500	-3 019,00
16204	Ymse sal avgiftsfritt	-400,00	0	-200,00
	Andre salgs- og leigeinntekter	-1 186,00	-1 500	-3 219,00
17000	Refusjon frå staten	-13 005,00	0	-16 800,00
17100	Refusjon sjukeløn	-24 980,00	0	-7 890,00
17102	Refusjon feriepengar	-2 548,00	0	-805,00
17290	Momsrefusjon drift	-23 788,19	0	-29 789,65
17300	Refusjon frå fylkeskommunen	0,00	0	-4 000,00
17700	Refusjon frå private	-1 400,00	0	-3 600,00
	Overføringar med krav til motytelsar	-65 721,19	0	-62 884,65
	Sum driftsinntekter	-66 907,19	-1 500	-66 103,65
10100	Fastløn	327 576,89	345 905	335 116,27
10103	Laurdag/ søndagstillegg	0,00	0	406,00
10104	Kvelds- og natttillegg	3 775,22	4 555	3 241,57
10200	Vikarløn	51 977,23	16 617	15 972,05
10202	Ferievikar	2 589,44	0	0,00
10301	Løn posjekt	2 279,02	15 000	0,00
10400	Overtid	4 562,39	0	0,00
11600	Skyss- og kostgodtgjering	5 064,15	3 000	4 142,00
	Lønsutgifter	397 824,34	385 077	358 877,89
10900	Pensjonsinnskot	73 470,86	71 845	66 451,90
10907	Tilbakeføring pensjon SPK	0,00	0	-263,86
10909	Tilbakeføring pensjon DNB	-2 270,64	0	-1 111,40
10990	Arbeidsgjevaravgift	62 351,33	64 030	60 603,60
	Sosialekostnader	133 551,55	135 875	125 680,24
11000	Kontormateriell	8 815,65	6 000	11 987,62
11001	Faglitteratur, tidsskrift, avis	5 170,00	16 000	30 092,05
11150	Matvarer	320,00	0	0,00
11205	Andre utgifter	1 680,00	8 000	7 341,32
11300	Portoutgifter	14 437,00	6 000	5 000,00
11400	Kunngjeringar	5 403,38	6 000	3 805,60
11500	Kurs/ opplæring - via lønn	497,50	9 000	500,00
11501	Kurs/ opplæring	8 510,00	0	6 035,00
11703	Drosje/ buss/ andre reisutgifter	699,60	0	2 173,50
11950	Kontingentar	2 600,00	3 000	2 620,00
11954	Gebyr lisensar	2 600,00	0	0,00
12000	Inventar	11 952,00	6 000	35 257,00
12003	Bøker bibliotek	111 936,61	105 000	121 187,89
12200	Leige/leasing av driftsmidlar	1 995,36	3 500	1 995,36
12400	Serviceavtalar	12 382,50	7 000	7 720,00
12401	Driftsavtalar	37 283,20	40 000	36 788,80
	Kjøp som inngår i kommunal prod.	226 282,80	215 500	272 504,14
14290	Betalt mva - komskompensasjon	23 788,19	0	29 789,65
14709	Tap på krav	1 140,00	0	0,00
	Overføringar	24 928,19	0	29 789,65
	Sum driftsutgifter	782 586,88	736 452	786 851,92
3700	funksjon Folkebiblioteket	715 679,69	734 952	720 748,27
17290	Momsrefusjon drift	0,00	0	-441,89
	Overføringar med krav til motytelsar	0,00	0	-441,89

Konto	Konto(T)	Rekneskap 2013	Rev. budsjett i år	Rekneskap 2012
	Sum driftsinntekter	0,00	0	-441,89
10104	Kvelds- og nattillegg	0,00	0	70,56
10200	Vikarløn	856,89	0	0,00
10300	Ekstrahjelp	0,00	0	1 079,79
10303	Laurdags/ søndagstilleg	0,00	0	39,20
10510	Honorar	0,00	0	10 000,00
	Lønsutgifter	856,89	0	11 189,55
10900	Pensjonsinnskott	144,68	0	185,11
10909	Tilbakeføring pensjon DNB	-0,98	0	-1,67
10990	Arbeidsgjevaravgift	141,09	0	193,60
	Sosialekostnader	284,79	0	377,04
11200	Anna forbruksmateriell	0,00	0	18 000,00
11205	Andre utgifter	0,00	0	1 375,26
11400	Kunngjeringar	0,00	0	255,20
12700	Konsulenttenester	0,00	0	8 228,00
	Kjøp som inngår i kommunal prod.	0,00	0	27 858,46
14290	Betalt mva - komskompensasjon	0,00	0	441,89
	Overføringar	0,00	0	441,89
	Sum driftsutgifter	1 141,68	0	39 866,94
19500	Bruk av bundne driftsfond	-1 141,68	0	-39 425,05
	Bruk av bundne fond	-1 141,68	0	-39 425,05
	Øvrig	-1 141,68	0	-39 425,05
3701	funksjon Fritt ord	0,00	0	0,00
17290	Momsrefusjon drift	0,00	0	-250,00
17300	Refusjon frå fylkeskommunen	0,00	0	-50 000,00
	Overføringar med krav til motytelsar	0,00	0	-50 250,00
	Sum driftsinntekter	0,00	0	-50 250,00
10104	Kvelds- og nattillegg	0,00	0	170,52
10200	Vikarløn	1 922,55	0	5 494,69
11600	Skyss- og kostgodtgjering	213,85	0	468,00
	Lønsutgifter	2 136,40	0	6 133,21
10900	Pensjonsinnskott	0,00	0	941,95
10909	Tilbakeføring pensjon DNB	0,00	0	-154,84
10990	Arbeidsgjevaravgift	0,00	0	909,78
	Sosialekostnader	0,00	0	1 696,89
11205	Andre utgifter	0,00	0	1 000,00
11703	Drosje/ buss/ andre reisutgifter	0,00	0	33,50
	Kjøp som inngår i kommunal prod.	0,00	0	1 033,50
13500	Kjøp frå kommunar	0,00	0	30 000,00
	Kjøp som erstattar eigen prod.	0,00	0	30 000,00
14290	Betalt mva - komskompensasjon	0,00	0	250,00
14500	Overføring til andre kommunar	9 000,00	0	0,00
	Overføringar	9 000,00	0	250,00
	Sum driftsutgifter	11 136,40	0	39 113,60
19500	Bruk av bundne driftsfond	-11 136,40	0	0,00
	Bruk av bundne fond	-11 136,40	0	0,00
15500	Avsett til bunde fond	0,00	0	11 136,40
	Avsetning til bundne driftsfond	0,00	0	11 136,40
	Øvrig	-11 136,40	0	11 136,40
3702	funksjon prosjekt Vafsa	0,00	0	0,00
17290	Momsrefusjon drift	-918,00	0	0,00
17700	Refusjon frå private	-50 000,00	0	0,00
	Overføringar med krav til motytelsar	-50 918,00	0	0,00
	Sum driftsinntekter	-50 918,00	0	0,00
10508	Telefon-godtgjering	1 300,00	0	0,00

Konto	Konto(T)	Rekneskap 2013	Rev. budsjett i år	Rekneskap 2012
11600	Skyss- og kostgodtgjering	388,80	0	0,00
	Lønsutgifter	1 688,80	0	0,00
10990	Arbeidsgjevaravgift	183,30	0	0,00
	Sosialekostnader	183,30	0	0,00
11205	Andre utgifter	37 239,50	0	0,00
11208	Diverse utgifter	1 743,00	0	0,00
	Kjøp som inngår i kommunal prod.	38 982,50	0	0,00
14290	Betalt mva - komskompensasjon	918,00	0	0,00
	Overføringer	918,00	0	0,00
	Sum driftsutgifter	41 772,60	0	0,00
15500	Avsett til bunde fond	9 145,40	0	0,00
	Avsetning til bundne driftsfond	9 145,40	0	0,00
	Øvrig	9 145,40	0	0,00
3703	funksjon prosjekt Nynorsk saman	0,00	0	0,00
17006	Øyremerka tilskot	0,00	0	-30 000,00
17290	Momsrefusjon drift	0,00	0	-346,78
	Overføringer med krav til motytelsar	0,00	0	-30 346,78
	Sum driftsinntekter	0,00	0	-30 346,78
11600	Skyss- og kostgodtgjering	0,00	0	111,20
	Lønsutgifter	0,00	0	111,20
11000	Kontormateriell	0,00	0	787,86
11400	Kunngjeringar	0,00	0	907,20
12003	Bøker bibliotek	7 947,30	0	13 832,90
12700	Konsulenttenester	0,00	0	6 390,00
	Kjøp som inngår i kommunal prod.	7 947,30	0	21 917,96
14290	Betalt mva - komskompensasjon	0,00	0	346,78
	Overføringer	0,00	0	346,78
	Sum driftsutgifter	7 947,30	0	22 375,94
19500	Bruk av bundne driftsfond	-7 947,30	0	0,00
	Bruk av bundne fond	-7 947,30	0	0,00
15500	Avsett til bunde fond	0,00	0	7 970,84
	Avsetning til bundne driftsfond	0,00	0	7 970,84
	Øvrig	-7 947,30	0	7 970,84
3704	funksjon prosjekt Nasjonalbiblioteket	0,00	0	0,00
17300	Refusjon frå fylkeskommunen	-50 000,00	0	0,00
	Overføringer med krav til motytelsar	-50 000,00	0	0,00
	Sum driftsinntekter	-50 000,00	0	0,00
10200	Vikarløn	10 000,00	0	0,00
	Lønsutgifter	10 000,00	0	0,00
14500	Overføring til andre kommunar	40 000,00	0	0,00
	Overføringer	40 000,00	0	0,00
	Sum driftsutgifter	50 000,00	0	0,00
3705	funksjon Biblioteksamarbeid	0,00	0	0,00
17290	Momsrefusjon drift	0,00	0	-1 556,10
	Overføringer med krav til motytelsar	0,00	0	-1 556,10
	Sum driftsinntekter	0,00	0	-1 556,10
10100	Fastløn	0,00	0	1 136,56
10104	Kvelds- og natttillegg	0,00	0	329,28
10200	Vikarløn	0,00	0	4 092,64
10510	Honorar	0,00	0	2 000,00
	Lønsutgifter	0,00	0	7 558,48
10900	Pensjonsinnskot	0,00	0	896,04
10909	Tilbakeføring pensjon DNB	0,00	0	-153,39
10990	Arbeidsgjevaravgift	0,00	0	1 170,46
	Sosialekostnader	0,00	0	1 913,11

Driftsrekneskap 2013

Konto	Konto(T)	Rekneskap 2013	Rev. budsjett i år	Rekneskap 2012
11150	Matvarer	0,00	0	30 386,00
11703	Drosje/ buss/ andre reisutgifter	0,00	0	387,00
11954	Gebyr lisensar	0,00	0	554,00
12003	Bøker bibliotek	0,00	0	28 803,25
12401	Driftsavtaler	0,00	0	95,20
12700	Konsulenttenester	0,00	0	10 839,00
	Kjøp som inngår i kommunal prod.	0,00	0	71 064,45
14290	Betalt mva - komkompensasjon	0,00	0	1 556,10
	Overføringer	0,00	0	1 556,10
	Sum driftsutgifter	0,00	0	82 092,14
19500	Bruk av bundne driftsfond	0,00	0	-80 191,31
	Bruk av bundne fond	0,00	0	-80 191,31
	Øvrig	0,00	0	-80 191,31
3850	funksjon Kulturkontoret	0,00	0	344,73
1501	ansvar Bibliotek	715 679,69	734 952	721 093,00
16000	Brukarbetaling	-134 985,00	-137 000	-131 760,30
	Brukarbetaling	-134 985,00	-137 000	-131 760,30
16200	Gebyr	-11 229,00	-5 000	-2 134,00
16204	Ymse sal avgiftsfritt	-182 106,03	-191 200	-140 320,00
	Andre salgs- og leigeinntekter	-193 335,03	-196 200	-142 454,00
17100	Refusjon sjukeløn	-4 345,00	0	0,00
17102	Refusjon feriepengar	-443,00	0	0,00
17103	Refusjon lønn, manuell arb.avgift	0,00	0	-489,00
17290	Momsrefusjon drift	-5 997,35	-8 000	-4 998,75
	Overføringer med krav til motytelsar	-10 785,35	-8 000	-5 487,75
	Sum driftsinntekter	-339 105,38	-341 200	-279 702,05
10100	Fastløn	1 069 917,73	1 020 485	954 250,21
10101	Anna fast lønn	0,00	15 000	0,00
10104	Kvelds- og natttillegg	11 865,84	12 000	12 171,60
10200	Vikarløn	8 228,72	8 000	5 022,65
10300	Ekstrahjelp	5 320,00	0	0,00
10508	Telefon-godtgjering	954,00	0	954,00
11600	Skyss- og kostgodtgjering	2 076,40	3 000	997,00
11650	Stipend trekkfritt	0,00	1 000	0,00
	Lønsutgifter	1 098 362,69	1 059 485	973 395,46
10900	Pensjonsinnkot	193 695,60	152 655	175 736,04
10909	Tilbakeføring pensjon DNB	-18 745,92	0	-40 261,23
10990	Arbeidsgjevaravgift	178 631,65	177 439	156 141,07
	Sosialekostnader	353 581,33	330 094	291 615,88
11000	Kontormateriell	0,00	3 700	0,00
11001	Faglitteratur, tidsskrift, avis	0,00	800	0,00
11051	Læremiddel/ leikar	5 390,00	5 000	6 504,80
11054	Materiell kunst/ handverk	17 900,64	11 000	11 728,40
11400	Kunngjeringar	680,26	500	963,80
11500	Kurs/ opplæring - via lønn	0,00	4 000	0,00
11501	Kurs/ opplæring	16 719,63	0	1 228,00
11703	Drosje/ buss/ andre reisutgifter	582,00	0	70,00
11851	Forsikring born/ elev/ klient	609,00	0	1 217,00
11853	Ansvarsforsikring	1 940,00	2 000	1 869,00
11954	Gebyr lisensar	6 990,56	7 600	9 226,75
12703	Konsulent -sjølvstendig næringsdr.	9 000,00	0	0,00
	Kjøp som inngår i kommunal prod.	59 812,09	34 600	32 807,75
13700	Kjøp av tenester frå private	7 200,00	12 000	14 500,00

Konto	Konto(T)	Rekneskap 2013	Rev. budsjett i år	Rekneskap 2012
	Kjøp som erstatter egen prod.	7 200,00	12 000	14 500,00
14290	Betalt mva - komskompensasjon	5 997,35	8 000	4 998,75
	Overføringer	5 997,35	8 000	4 998,75
17900	Internsal	-248 420,94	-201 600	-192 750,82
	Fordelte utgifter	-248 420,94	-201 600	-192 750,82
	Sum driftsutgifter	1 276 532,52	1 242 579	1 124 567,02
3830	funksjon Samnanger kulturskule	937 427,14	901 379	844 864,97
17290	Momsrefusjon drift	-164,05	0	-279,15
	Overføringer med krav til motytelsar	-164,05	0	-279,15
	Sum driftsinntekter	-164,05	0	-279,15
10100	Fastløn	0,00	0	28 607,17
	Lønsutgifter	0,00	0	28 607,17
10900	Pensjonsinnskott	0,00	0	5 468,28
10990	Arbeidsgjevaravgift	0,00	0	4 804,64
	Sosialekostnader	0,00	0	10 272,92
11703	Drosje/ buss/ andre reisutgifter	3 251,15	0	4 666,49
	Kjøp som inngår i kommunal prod.	3 251,15	0	4 666,49
14290	Betalt mva - komskompensasjon	164,05	0	279,15
	Overføringer	164,05	0	279,15
	Sum driftsutgifter	3 415,20	0	43 825,73
19500	Bruk av bundne driftsfond	-1 768,31	0	-41 450,52
	Bruk av bundne fond	-1 768,31	0	-41 450,52
	Øvrig	-1 768,31	0	-41 450,52
3831	funksjon Prosjekt -ballet i vatn	1 482,84	0	2 096,06
1502	ansvar Kulturskule	938 909,98	901 379	846 961,03
12900	Internkjøp	0,00	0	100 000,00
	Fordelte utgifter	0,00	0	100 000,00
	Sum driftsutgifter	0,00	0	100 000,00
19505	Bruk av næringsfondet	0,00	0	-100 000,00
	Bruk av bundne fond	0,00	0	-100 000,00
	Øvrig	0,00	0	-100 000,00
3251	funksjon Næringsføremål	0,00	0	0,00
1503	ansvar Kulturbasert næring	0,00	0	0,00
11900	Husleige	0,00	0	8 000,00
12000	Inventar	0,00	0	5 749,00
	Kjøp som inngår i kommunal prod.	0,00	0	13 749,00
14700	Tilskott til private	0,00	0	20 300,00
	Overføringer	0,00	0	20 300,00
	Sum driftsutgifter	0,00	0	34 049,00
19500	Bruk av bundne driftsfond	0,00	0	-34 466,31
	Bruk av bundne fond	0,00	0	-34 466,31
	Øvrig	0,00	0	-34 466,31
2311	funksjon EU-prosjekt aktiv ungdom	0,00	0	-417,31
17290	Momsrefusjon drift	-1 187,25	0	-8 039,75
	Overføringer med krav til motytelsar	-1 187,25	0	-8 039,75
	Sum driftsinntekter	-1 187,25	0	-8 039,75
10301	Løn posjekt	0,00	64 418	0,00
	Lønsutgifter	0,00	64 418	0,00
10990	Arbeidsgjevaravgift	0,00	9 083	0,00
	Sosialekostnader	0,00	9 083	0,00
11150	Matvarer	0,00	0	72,00
11205	Andre utgifter	4 749,00	4 999	3 000,00

Driftsrekneskap 2013

Konto	Konto(T)	Rekneskap 2013	Rev. budsjett i år	Rekneskap 2012
11501	Kurs/ opplæring	0,00	5 000	0,00
11705	Andre skyssutgifter	0,00	5 000	0,00
12401	Driftsavtaler	0,00	0	4 749,00
12700	Konsulenttenester	0,00	0	19 410,00
	Kjøp som inngår i kommunal prod.	4 749,00	14 999	27 231,00
13700	Kjøp av tenester frå private	0,00	52 500	5 000,00
	Kjøp som erstattar eigen prod.	0,00	52 500	5 000,00
14290	Betalt mva - komskompensasjon	1 187,25	0	8 039,75
	Overføringer	1 187,25	0	8 039,75
	Sum driftsutgifter	5 936,25	141 000	40 270,75
19500	Bruk av bundne driftsfond	-4 749,00	-141 000	-31 813,69
	Bruk av bundne fond	-4 749,00	-141 000	-31 813,69
	Øvrig	-4 749,00	-141 000	-31 813,69
3259	funksjon Reiseliv	0,00	0	417,31
1504	ansvar Prosjekt kultur	0,00	0	0,00
16200	Gebyr	-33 843,86	-40 000	-22 556,00
16301	Andre leigeinntekter	-100,00	-200	-1 691,00
	Andre salgs- og leigeinntekter	-33 943,86	-40 200	-24 247,00
17000	Refusjon frå staten	0,00	-200 000	0,00
17100	Refusjon sjukeløn	0,00	0	-6 633,00
17102	Refusjon feriepengar	0,00	0	-676,00
17103	Refusjon lønn, manuell arb.avgift	0,00	0	-4 052,00
17290	Momsrefusjon drift	-39 581,78	-42 500	-56 004,13
17700	Refusjon frå private	0,00	0	-11 265,62
	Overføringer med krav til motytelsar	-39 581,78	-242 500	-78 630,75
	Sum driftsinntekter	-73 525,64	-282 700	-102 877,75
10100	Fastløn	441 243,50	450 722	120 073,67
10107	Bilkompensasjon	9 500,04	9 500	19 000,08
10300	Ekstrahjelp	52 680,60	152 000	0,00
10301	Løn posjekt	0,00	6 649	209 390,51
10400	Overtid	0,00	0	982,80
10508	Telefon-godtgjering	1 908,00	1 908	1 908,00
10703	Andre tillegg vedlikehald	0,00	0	447 091,15
11600	Skyss- og kostgodtgjering	65 203,65	58 540	62 058,59
	Lønsutgifter	570 535,79	679 319	860 504,80
10900	Pensjonsinnkot	83 973,02	114 508	145 656,37
10909	Tilbakeføring pensjon DNB	-3,10	0	0,00
10990	Arbeidsgjevaravgift	86 254,64	103 301	134 504,41
	Sosialekostnader	170 224,56	217 809	280 160,78
11000	Kontormateriell	1 027,98	3 000	12 386,82
11001	Faglitteratur, tidsskrift, avis	394,00	1 000	963,40
11150	Matvarer	2 659,80	0	2 720,88
11200	Anna forbruksmaterieill	2 325,04	5 000	10 249,40
11301	Telefon	536,36	0	0,00
11400	Kunngjeringar	0,00	0	430,00
11500	Kurs/ opplæring - via lønn	0,00	10 000	7 530,74
11501	Kurs/ opplæring	1 600,00	0	33 727,50
11703	Drosje/ buss/ andre reisutgifter	2 992,00	2 460	3 862,00
11954	Gebyr lisensar	142 480,68	165 000	96 319,90
12000	Inventar	5 151,00	6 000	33 820,80
12001	Utstyr	4 920,20	7 000	3 125,40
12200	Leige/leasing av driftsmidlar	17 300,40	12 000	4 325,10
12300	Vedlikehald	0,00	0	9 012,50

Driftsrekneskap 2013

Konto	Konto(T)	Rekneskap 2013	Rev. budsjett i år	Rekneskap 2012
12700	Konsulenttenester	44 825,60	75 000	60 858,20
	Kjøp som inngår i kommunal prod.	226 213,06	286 460	279 332,64
14290	Betalt mva - komskompensasjon	39 581,78	42 500	56 004,13
	Overføringer	39 581,78	42 500	56 004,13
17900	Internsal	-53 000,00	-53 000	-53 000,00
	Fordelte utgifter	-53 000,00	-53 000	-53 000,00
	Sum driftsutgifter	953 555,19	1 173 088	1 423 002,35
19505	Bruk av næringsfondet	-100 000,00	-100 000	-100 000,00
	Bruk av bundne fond	-100 000,00	-100 000	-100 000,00
	Øvrig	-100 000,00	-100 000	-100 000,00
3010	funksjon Administrasjon	780 029,55	790 388	1 220 124,60
16200	Gebyr	0,00	-100 000	-10 867,00
	Andre salgs- og leigeinntekter	0,00	-100 000	-10 867,00
17290	Momsrefusjon drift	-69 250,55	0	-35 684,20
	Overføringer med krav til motytelsar	-69 250,55	0	-35 684,20
	Sum driftsinntekter	-69 250,55	-100 000	-46 551,20
10100	Fastløn	589 300,35	583 122	351 494,32
10508	Telefon-godtgjering	1 908,00	1 908	1 908,00
11600	Skyss- og kostgodtgjering	15 167,00	20 000	16 822,00
	Lønsutgifter	606 375,35	605 030	370 224,32
10900	Pensjonsinnskot	111 623,55	110 149	66 713,61
10990	Arbeidsgjevaravgift	99 098,19	97 915	59 236,33
	Sosialekostnader	210 721,74	208 064	125 949,94
11200	Anna forbruksmaterieil	81 926,00	81 243	0,00
11400	Kunngjeringar	11 428,82	35 000	13 876,80
11500	Kurs/ opplæring - via lønn	4 400,00	0	0,00
11501	Kurs/ opplæring	22 200,00	25 000	0,00
11703	Drosje/ buss/ andre reisutgifter	4 331,00	0	3 551,00
12300	Vedlikehald	0,00	0	45 150,00
12700	Konsulenttenester	225 955,40	553 757	5 765,00
12701	Konsulent -	0,00	0	76 145,00
	Kjøp som inngår i kommunal prod.	350 241,22	695 000	144 487,80
14290	Betalt mva - komskompensasjon	69 250,55	0	35 684,20
	Overføringer	69 250,55	0	35 684,20
	Sum driftsutgifter	1 236 588,86	1 508 094	676 346,26
19500	Bruk av bundne driftsfond	-72 544,53	-72 545	0,00
19505	Bruk av næringsfondet	-347 000,00	-560 000	0,00
	Bruk av bundne fond	-419 544,53	-632 545	0,00
15505	Avsett til næringsfondet	78 074,00	0	0,00
	Avsetning til bundne driftsfond	78 074,00	0	0,00
	Øvrig	-341 470,53	-632 545	0,00
3011	funksjon Plansakshandsaming	825 867,78	775 549	629 795,06
16200	Gebyr	0,00	0	-11 875,00
16201	Sal av varer og tenester	0,00	0	-495 756,00
16206	Handsamingsgebyr	-579 550,00	-375 000	0,00
	Andre salgs- og leigeinntekter	-579 550,00	-375 000	-507 631,00
17103	Refusjon lønn, manuell arb.avgift	0,00	0	-3 241,00
17290	Momsrefusjon drift	-14 748,44	-2 000	-18 927,57
	Overføringer med krav til motytelsar	-14 748,44	-2 000	-22 168,57
	Sum driftsinntekter	-594 298,44	-377 000	-529 799,57
10100	Fastløn	509 870,00	512 187	478 772,24
10107	Bilkompensasjon	9 500,04	9 500	0,00
11600	Skyss- og kostgodtgjering	6 537,95	8 000	990,25
	Lønsutgifter	525 907,99	529 687	479 762,49
10900	Pensjonsinnskot	95 252,42	96 695	91 566,28

Driftsrekneskap 2013

Konto	Konto(T)	Rekneskap 2013	Rev. budsjett i år	Rekneskap 2012
10990	Arbeidsgjevaravgift	85 322,27	87 063	79 961,61
	Sosialekostnader	180 574,69	183 758	171 527,89
11001	Faglitteratur, tidsskrift, avis	0,00	0	1 571,00
11200	Anna forbruksmaterieell	0,00	2 000	570,00
11206	Arbeidstøy	0,00	1 500	0,00
11301	Telefon	30 903,12	30 000	51 542,97
11500	Kurs/ opplæring - via lønn	0,00	25 000	1 020,00
11501	Kurs/ opplæring	16 600,00	0	14 005,00
11703	Drosje/ buss/ andre reisutgifter	3 176,00	0	2 596,00
11950	Kontingentar	2 700,00	3 000	2 600,00
12000	Inventar	0,00	4 000	0,00
12401	Driftsavtaler	14 685,60	3 500	14 074,40
12700	Konsulenttenester	14 400,00	17 000	10 200,00
	Kjøp som inngår i kommunal prod.	82 464,72	86 000	98 179,37
14290	Betalt mva - komskompensasjon	14 748,44	2 000	18 927,57
14709	Tap på krav	1 187,00	0	0,00
	Overføringar	15 935,44	2 000	18 927,57
	Sum driftsutgifter	804 882,84	801 445	768 397,32
3020	funksjon Byggesak	210 584,40	424 445	238 597,75
16201	Sal av varer og tenester	0,00	0	-77 955,00
16206	Handsamingsgebyr	-70 200,00	-50 000	0,00
	Andre salgs- og leigeinntekter	-70 200,00	-50 000	-77 955,00
17103	Refusjon lønn, manuell arb.avgift	0,00	0	-810,00
	Overføringar med krav til motytelsar	0,00	0	-810,00
	Sum driftsinntekter	-70 200,00	-50 000	-78 765,00
10100	Fastløn	42 924,60	39 923	52 431,00
10300	Ekstrahjelp	15 000,00	0	0,00
	Lønsutgifter	57 924,60	39 923	52 431,00
10900	Pensjonsinnskott	11 011,56	7 536	9 944,00
10990	Arbeidsgjevaravgift	9 182,07	6 682	8 680,00
	Sosialekostnader	20 193,63	14 218	18 624,00
	Sum driftsutgifter	78 118,23	54 141	71 055,00
3021	funksjon Delingsak	7 918,23	4 141	-7 710,00
16200	Gebyr	-498 963,00	-375 000	-513 942,45
16202	Legeerklæring	0,00	-3 000	0,00
	Andre salgs- og leigeinntekter	-498 963,00	-378 000	-513 942,45
17290	Momsrefusjon drift	-17 954,06	-21 000	-41 706,92
17300	Refusjon frå fylkeskommunen	0,00	0	-6 922,20
	Overføringar med krav til motytelsar	-17 954,06	-21 000	-48 629,12
	Sum driftsinntekter	-516 917,06	-399 000	-562 571,57
10100	Fastløn	322 491,63	322 773	418 149,22
10107	Bilkompensasjon	9 500,04	9 500	2 744,45
10300	Ekstrahjelp	0,00	0	2 635,73
11600	Skyss- og kostgodtgjering	20 671,05	20 000	6 897,58
	Lønsutgifter	352 662,72	352 273	430 426,98
10900	Pensjonsinnskott	60 254,67	60 930	79 710,93
10990	Arbeidsgjevaravgift	55 306,76	55 369	70 956,94
	Sosialekostnader	115 561,43	116 299	150 667,87
11000	Kontormaterieell	1 444,50	0	0,00
11200	Anna forbruksmaterieell	8 760,40	5 000	12 148,60
11206	Arbeidstøy	1 477,60	2 000	3 636,80
11300	Portoutgifter	164,00	0	0,00
11301	Telefon	148,00	0	939,55
11400	Kunngjeringar	0,00	0	12 796,00
11500	Kurs/ opplæring - via lønn	7 280,00	15 000	1 440,00

Driftsrekneskap 2013

Konto	Konto(T)	Rekneskap 2013	Rev. budsjett i år	Rekneskap 2012
11501	Kurs/ opplæring	25 080,00	8 000	16 300,00
11703	Drosje/ buss/ andre reisutgifter	3 730,00	0	2 471,00
11850	Forsikring bygninger/ anlegg	1 934,00	2 500	2 557,00
11900	Husleige	0,00	0	400,00
11954	Gebyr lisensar	108 593,75	150 000	380 732,45
12001	Utstyr	11 242,00	8 000	5 551,80
12700	Konsulenttenester	25 255,95	5 000	41 032,40
	Kjøp som inngår i kommunal prod.	195 110,20	195 500	480 005,60
14290	Betalt mva - komskompensasjon	17 954,06	21 000	41 706,92
	Overføringer	17 954,06	21 000	41 706,92
	Sum driftsutgifter	681 288,41	685 072	1 102 807,37
3030	funksjon Oppmåling	164 371,35	286 072	540 235,80
17280	Komp. moms påløpt i inv.rekneskapen	0,00	0	-58 307,21
	Overføringer med krav til motytelsar	0,00	0	-58 307,21
	Sum driftsinntekter	0,00	0	-58 307,21
14700	Tilskot til private	0,00	0	2 600,00
	Overføringer	0,00	0	2 600,00
	Sum driftsutgifter	0,00	0	2 600,00
15700	Overført til investeringsrekneskapen	0,00	0	58 307,21
	Overføring til investeringsrekneskap	0,00	0	58 307,21
	Øvrig	0,00	0	58 307,21
3150	funksjon Bustadfelt Lønnebakken	0,00	0	2 600,00
17280	Komp. moms påløpt i inv.rekneskapen	0,00	0	-91 393,79
	Overføringer med krav til motytelsar	0,00	0	-91 393,79
	Sum driftsinntekter	0,00	0	-91 393,79
15700	Overført til investeringsrekneskapen	0,00	0	91 393,79
	Overføring til investeringsrekneskap	0,00	0	91 393,79
	Øvrig	0,00	0	91 393,79
3251	funksjon Næringsføremål	0,00	0	0,00
16400	Kommunale avgifter	-346 954,39	-340 000	-323 631,98
	Andre salgs- og leigeinntekter	-346 954,39	-340 000	-323 631,98
17100	Refusjon sjukeløn	6 636,00	0	-12 065,00
17102	Refusjon feriepengar	307,00	0	-891,00
17103	Refusjon lønn, manuell arb.avgift	-14 412,00	0	-554,00
	Overføringer med krav til motytelsar	-7 469,00	0	-13 510,00
	Sum driftsinntekter	-354 423,39	-340 000	-337 141,98
10100	Fastløn	64 183,56	101 435	223 095,48
10102	Variabel løn / T-trin	0,00	0	17 417,47
10508	Telefon-godtgjering	0,00	0	10,75
	Lønsutgifter	64 183,56	101 435	240 523,70
10900	Pensjonsinnkot	10 865,77	19 664	41 225,86
10909	Tilbakeføring pensjon DNB	-3,78	0	0,00
10990	Arbeidsgjevaravgift	8 467,09	17 073	38 368,99
	Sosialekostnader	19 329,08	36 737	79 594,85
11205	Andre utgifter	400,00	0	0,00
11206	Arbeidstøy	1 200,00	5 000	4 414,00
11300	Portoutgifter	1 840,00	0	0,00
11301	Telefon	2 666,04	2 500	4 176,87
11500	Kurs/ opplæring - via lønn	0,00	10 000	0,00
11700	Drift/ vedlikehald kjøretøy	3 134,00	35 000	20 793,40
12001	Utstyr	0,00	5 000	1 730,00
12300	Vedlikehald	0,00	5 000	0,00
12401	Driftsavtaler	31 407,20	26 000	28 282,40
12700	Konsulenttenester	0,00	0	97 368,00
	Kjøp som inngår i kommunal prod.	40 647,24	88 500	156 764,67

Konto	Konto(T)	Rekneskap 2013	Rev. budsjett i år	Rekneskap 2012
13700	Kjøp av tenester frå private	142 660,00	150 000	85 460,00
	Kjøp som erstattar eigen prod.	142 660,00	150 000	85 460,00
15900	Avskrivningar	0,00	0	11 999,00
	Avskrivningar	0,00	0	11 999,00
12900	Internkjøp	30 000,00	30 000	30 000,00
	Fordelte utgifter	30 000,00	30 000	30 000,00
	Sum driftsutgifter	296 819,88	406 672	604 342,22
19500	Bruk av bundne driftsfond	0,00	0	-99 500,00
	Bruk av bundne fond	0,00	0	-99 500,00
	Øvrig	0,00	0	-99 500,00
3380	funksjon Feiarvesen	-57 603,51	66 672	167 700,24
11950	Kontingentar	47 744,00	35 000	46 300,00
	Kjøp som inngår i kommunal prod.	47 744,00	35 000	46 300,00
	Sum driftsutgifter	47 744,00	35 000	46 300,00
3381	funksjon Førebyggande oljevern	47 744,00	35 000	46 300,00
16201	Sal av varer og tenester	-27 900,00	0	-45 150,00
16505	Ymse avgiftspliktig sal	-57 590,00	0	0,00
	Andre salgs- og leigeinntekter	-85 490,00	0	-45 150,00
17100	Refusjon sjukeløn	-16 081,00	0	-24 495,00
17102	Refusjon feriepengar	-2 191,00	0	-1 814,00
17103	Refusjon lønn, manuell arb.avgift	-28 044,00	0	-41 104,00
17280	Komp. moms påløpt i inv.rekneskapen	0,00	0	-191 997,30
17290	Momsrefusjon drift	-68 965,60	-62 000	-37 749,28
17700	Refusjon frå private	-15 175,00	0	-54 000,00
	Overføringar med krav til motytelsar	-130 456,60	-62 000	-351 159,58
	Sum driftsinntekter	-215 946,60	-62 000	-396 309,58
10100	Fastløn	405 597,07	358 205	945 003,02
10102	Variabel løn / T-trin	775 013,41	794 637	519 457,47
10105	Helgedagstillegg	17 877,64	0	0,00
10200	Vikarløn	16 163,54	0	0,00
10300	Ekstrahjelp	128 732,29	198 000	0,00
10400	Overtid	0,00	4 000	3 262,47
10504	Brannvesen	212 933,79	171 969	202 345,01
10508	Telefon-godtgjering	954,00	0	0,00
10750	Lønn reinhald	571,03	0	0,00
11600	Skyss- og kostgodtgjering	437,40	0	2 164,00
	Lønsutgifter	1 558 280,17	1 526 811	1 672 231,97
10900	Pensjonsinnskott	109 369,69	69 690	176 309,83
10909	Tilbakeføring pensjon DNB	-28 380,11	0	-80 801,46
10990	Arbeidsgjevaravgift	224 862,55	217 099	240 503,73
	Sosialekostnader	305 852,13	286 789	336 012,10
11000	Kontormateriell	9 800,00	5 000	0,00
11001	Faglitteratur, tidsskrift, avis	1 180,00	2 000	1 120,00
11150	Matvarer	842,83	0	6 866,09
11200	Anna forbruksmaterieill	9 904,80	10 000	9 718,60
11205	Andre utgifter	400,00	0	0,00
11206	Arbeidstøy	7 784,80	8 000	6 865,44
11301	Telefon	4 269,72	8 000	2 182,05
11303	Datakommunikasjon	0,00	0	567,00
11400	Kunngjeringar	11 863,96	7 000	728,80
11500	Kurs/ opplæring - via lønn	0,00	0	850,00
11501	Kurs/ opplæring	8 400,00	10 000	0,00
11700	Drift/ vedlikehald kjøretøy	230 882,22	60 000	54 564,69
11703	Drosje/ buss/ andre reisuutgifter	35,00	0	988,00
11954	Gebyr lisensar	7 444,00	6 500	16 013,00

Driftsrekneskap 2013

Konto	Konto(T)	Rekneskap 2013	Rev. budsjett i år	Rekneskap 2012
12001	Utstyr	14 511,00	40 000	61 294,40
12100	Leige/ leasing av transportmidlar	4 000,00	0	0,00
12300	Vedlikehald	21 706,40	18 000	31 572,00
12400	Serviceavtaler	0,00	0	6 560,00
12401	Driftsavtaler	0,00	0	3 404,00
12405	Reparasjon maskiner og utstyr	1 224,80	0	0,00
	Kjøp som inngår i kommunal prod.	334 249,53	174 500	203 294,07
13500	Kjøp frå kommunar	91 947,00	114 000	88 154,00
	Kjøp som erstattar eigen prod.	91 947,00	114 000	88 154,00
14290	Betalt mva - komskompensasjon	68 965,60	62 000	37 749,28
	Overføringar	68 965,60	62 000	37 749,28
15900	Avskrivningar	199 361,00	199 361	164 250,50
	Avskrivningar	199 361,00	199 361	164 250,50
12900	Internkjøp	33 000,00	33 000	33 000,00
	Fordelte utgifter	33 000,00	33 000	33 000,00
	Sum driftsutgifter	2 591 655,43	2 396 461	2 534 691,92
15700	Overført til investeringsrekneskapen	0,00	0	191 997,30
	Overføring til investeringsrekneskap	0,00	0	191 997,30
15400	Avsett til disposisjonsfond	10 000,00	10 000	60 000,00
	Avsetning disposisjonsfond	10 000,00	10 000	60 000,00
	Øvrig	10 000,00	10 000	251 997,30
3390	funksjon Brannvesen	2 385 708,83	2 344 461	2 390 379,64
1600	ansvar Stab	4 364 620,63	4 726 728	5 228 023,09
17280	Komp. moms påløpt i inv.rekneskapen	0,00	0	0,00
	Overføringar med krav til motytelsar	0,00	0	0,00
	Sum driftsinntekter	0,00	0	0,00
2212	funksjon Bygg, Vassloppa barnehage	0,00	0	0,00
17290	Momsrefusjon drift	-164,29	0	0,00
	Overføringar med krav til motytelsar	-164,29	0	0,00
	Sum driftsinntekter	-164,29	0	0,00
11800	Straumutgifter	1 108,16	0	0,00
	Kjøp som inngår i kommunal prod.	1 108,16	0	0,00
14290	Betalt mva - komskompensasjon	164,29	0	0,00
	Overføringar	164,29	0	0,00
15900	Avskrivningar	162 345,00	162 345	162 344,50
	Avskrivningar	162 345,00	162 345	162 344,50
	Sum driftsutgifter	163 617,45	162 345	162 344,50
3300	funksjon Kai Ytre Tysse	163 453,16	162 345	162 344,50
16301	Andre leigeinntekter	0,00	0	-161 518,30
	Andre salgs- og leigeinntekter	0,00	0	-161 518,30
17290	Momsrefusjon drift	-2 106,81	0	-13 901,00
	Overføringar med krav til motytelsar	-2 106,81	0	-13 901,00
	Sum driftsinntekter	-2 106,81	0	-175 419,30
11800	Straumutgifter	5 029,61	5 000	0,00
12300	Vedlikehald	3 397,60	40 000	44 200,00
12500	Materiell til vedlikehald	0,00	20 000	11 404,00
	Kjøp som inngår i kommunal prod.	8 427,21	65 000	55 604,00
14290	Betalt mva - komskompensasjon	2 106,81	0	13 901,00
	Overføringar	2 106,81	0	13 901,00
15900	Avskrivningar	83 218,50	83 219	83 218,50
	Avskrivningar	83 218,50	83 219	83 218,50
	Sum driftsutgifter	93 752,52	148 219	152 723,50
3309	funksjon Kai Rolvsvåg	91 645,71	148 219	-22 695,80
17000	Refusjon frå staten	-192 220,00	-340 000	0,00

Driftsrekneskap 2013

Konto	Konto(T)	Rekneskap 2013	Rev. budsjett i år	Rekneskap 2012
17003	Refusjon frå staten	-120 750,00	-155 000	0,00
17102	Refusjon feriepengar	-130,00	0	0,00
17290	Momsrefusjon drift	-209 492,65	-261 100	0,00
17700	Refusjon frå private	-23 284,00	0	0,00
	Overføringar med krav til motytelsar	-545 876,65	-756 100	0,00
	Sum driftsinntekter	-545 876,65	-756 100	0,00
10100	Fastløn	88 133,04	118 040	0,00
10106	Seniortillegg	1 868,38	0	0,00
10400	Overtid	45 616,26	0	0,00
10501	Lærlingar	2 015,45	0	0,00
10700	Løn vedlikehald	219 753,60	221 476	0,00
10701	Overtid vedlikehald	150 478,74	115 747	0,00
10702	Vakt vedlikehald	51 422,62	58 131	0,00
10703	Andre tillegg vedlikehald	51 226,02	0	0,00
11600	Skyss- og kostgodtgjering	1 590,24	0	0,00
	Lønsutgifter	612 104,35	513 394	0,00
10900	Pensjonsinnskot	81 378,71	96 975	0,00
10909	Tilbakeføring pensjon DNB	-1,59	0	0,00
10990	Arbeidsgjevaravgift	100 576,59	85 981	0,00
	Sosialekostnader	181 953,71	182 956	0,00
11000	Kontormateriell	1 007,80	0	0,00
11150	Matvarer	749,39	0	0,00
11200	Anna forbruksmaterieil	2 744,63	0	0,00
11205	Andre utgifter	633,00	0	0,00
11206	Arbeidstøy	26 287,72	10 000	0,00
11301	Telefon	498,40	0	0,00
11303	Datakommunikasjon	7 295,79	5 000	0,00
11400	Kunngjeringar	3 073,08	0	0,00
11501	Kurs/ opplæring	6 277,00	0	0,00
11700	Drift/ vedlikehald kjøretøy	212 652,34	138 007	0,00
11800	Straumutgifter	275 795,83	200 000	0,00
11801	Straum fylkesveg	0,00	100 000	0,00
11900	Husleige	20 509,20	15 500	0,00
11901	Leige av grunn	0,00	2 000	0,00
11951	Kommunale avgifter	3 528,40	0	0,00
11954	Gebyr lisensar	1 250,00	0	0,00
12001	Utstyr	9 692,40	86 000	0,00
12300	Vedlikehald	321 442,65	271 000	0,00
12301	Planleggingskostnad	0,00	50 000	0,00
12303	Faste dekker	328 094,80	310 019	0,00
12305	Vedlikehald innbu og utstyr	404,80	100 000	0,00
12306	Vedl. veglys fylkesveg	116 543,16	340 000	0,00
12400	Serviceavtalar	160 374,92	140 000	0,00
12401	Driftsavtalar	1 950,00	8 000	0,00
12500	Materieil til vedlikehald	243 713,76	135 000	0,00
	Kjøp som inngår i kommunal prod.	1 744 519,07	1 910 526	0,00
14290	Betalt mva - komskompensasjon	209 492,65	261 100	0,00
	Overføringar	209 492,65	261 100	0,00
15900	Avskrivningar	686 797,75	686 798	0,00
	Avskrivningar	686 797,75	686 798	0,00
	Sum driftsutgifter	3 434 867,53	3 554 774	0,00
19503	Bruk av Sima - Samnanger fond	-310 019,00	-310 019	0,00
	Bruk av bundne fond	-310 019,00	-310 019	0,00
15400	Avsett til disposisjonsfond	11 993,00	11 993	0,00
	Avsetning disposisjonsfond	11 993,00	11 993	0,00

Konto	Konto(T)	Rekneskap 2013	Rev. budsjett i år	Rekneskap 2012
	Øvrig	-298 026,00	-298 026	0,00
3320	funksjon Kommunale vegar	2 590 964,88	2 500 648	0,00
17290	Momsrefusjon drift	-17 117,60	0	0,00
17300	Refusjon frå fylkeskommunen	-50 000,00	0	0,00
	Overføringar med krav til motytelsar	-67 117,60	0	0,00
	Sum driftsinntekter	-67 117,60	0	0,00
12302	Entreprenørkostnad	68 470,40	50 000	0,00
	Kjøp som inngår i kommunal prod.	68 470,40	50 000	0,00
14290	Betalt mva - komskompensasjon	17 117,60	0	0,00
	Overføringar	17 117,60	0	0,00
	Sum driftsutgifter	85 588,00	50 000	0,00
15500	Avsett til bunde fond	50 000,00	0	0,00
	Avsetning til bundne driftsfond	50 000,00	0	0,00
	Øvrig	50 000,00	0	0,00
3321	funksjon Trafikksikring	68 470,40	50 000	0,00
17000	Refusjon frå staten	0,00	0	-352 924,00
17100	Refusjon sjukeløn	0,00	0	-7 715,00
17102	Refusjon feriepengar	0,00	0	-786,00
17290	Momsrefusjon drift	0,00	0	-731 880,68
17700	Refusjon frå private	0,00	0	-10 000,00
	Overføringar med krav til motytelsar	0,00	0	-1 103 305,68
	Sum driftsinntekter	0,00	0	-1 103 305,68
10100	Fastløn	0,00	0	87 821,47
10107	Bilkompensasjon	0,00	0	9 500,04
10200	Vikarløn	0,00	0	46 733,52
10300	Ekstrahjelp	0,00	0	82 754,65
10400	Overtid	0,00	0	203 005,04
10700	Løn vedlikehald	0,00	0	215 333,86
10701	Overtid vedlikehald	0,00	0	-73 484,74
10702	Vakt vedlikehald	0,00	0	68 912,48
11600	Skyss- og kostgodtgjering	0,00	0	525,59
	Lønsutgifter	0,00	0	641 101,91
10900	Pensjonsinnskott	0,00	0	88 977,54
10909	Tilbakeføring pensjon DNB	0,00	0	-13 578,74
10990	Arbeidsgjevaravgift	0,00	0	103 377,67
	Sosialekostnader	0,00	0	178 776,47
11000	Kontormateriell	0,00	0	743,69
11200	Anna forbruksmaterieill	0,00	0	1 900,00
11206	Arbeidstøy	0,00	0	17 834,60
11303	Datakommunikasjon	0,00	0	17 307,20
11501	Kurs/ opplæring	0,00	0	10 185,00
11700	Drift/ vedlikehald kjøretøy	0,00	0	163 162,78
11800	Straumutgifter	0,00	0	100 826,06
11801	Straum fylkesveg	0,00	0	208 991,71
11900	Husleige	0,00	0	20 278,60
11951	Kommunale avgifter	0,00	0	8 769,20
12001	Utstyr	0,00	0	54 276,56
12300	Vedlikehald	0,00	0	305 248,86
12303	Faste dekker	0,00	0	1 675 136,59
12305	Vedlikehald innbu og utstyr	0,00	0	1 698,17
12306	Vedl. veglys fylkesveg	0,00	0	182 088,75
12400	Serviceavtalar	0,00	0	149 693,00
12401	Driftsavtalar	0,00	0	7 000,00
12500	Materieill til vedlikehald	0,00	0	221 642,20
	Kjøp som inngår i kommunal prod.	0,00	0	3 146 782,97

Driftsrekneskap 2013

Konto	Konto(T)	Rekneskap 2013	Rev. budsjett i år	Rekneskap 2012
14290	Betalt mva - komskompensasjon	0,00	0	731 880,68
	Overføringer	0,00	0	731 880,68
15900	Avskrivningar	0,00	0	416 083,00
	Avskrivningar	0,00	0	416 083,00
	Sum driftsutgifter	0,00	0	5 114 625,03
19503	Bruk av Sima - Samnanger fond	0,00	0	-1 689 981,00
	Bruk av bundne fond	0,00	0	-1 689 981,00
	Øvrig	0,00	0	-1 689 981,00
3330	funksjon Kommunale vegar	0,00	0	2 321 338,35
15900	Avskrivningar	0,00	0	258 720,49
	Avskrivningar	0,00	0	258 720,49
	Sum driftsutgifter	0,00	0	258 720,49
3341	funksjon Miljøgate Ytre-Tysse	0,00	0	258 720,49
17290	Momsrefusjon drift	0,00	0	-6 020,00
	Overføringer med krav til motytelsar	0,00	0	-6 020,00
	Sum driftsinntekter	0,00	0	-6 020,00
12302	Entreprenørkostnad	0,00	0	24 080,00
	Kjøp som inngår i kommunal prod.	0,00	0	24 080,00
14290	Betalt mva - komskompensasjon	0,00	0	6 020,00
	Overføringer	0,00	0	6 020,00
	Sum driftsutgifter	0,00	0	30 100,00
3342	funksjon Trafikksikring	0,00	0	24 080,00
16400	Kommunale avgifter	-4 240 145,46	-4 170 000	-4 026 900,32
16401	Tilknytingsavgifter	-91 494,80	-60 000	-84 269,60
	Andre salgs- og leigeinntekter	-4 331 640,26	-4 230 000	-4 111 169,92
17100	Refusjon sjukeløn	0,00	0	-948,00
17102	Refusjon feriepengar	0,00	0	-97,00
17103	Refusjon lønn, manuell arb.avgift	-1 260,00	0	0,00
17700	Refusjon frå private	0,00	0	-2 249,51
	Overføringer med krav til motytelsar	-1 260,00	0	-3 294,51
	Sum driftsinntekter	-4 332 900,26	-4 230 000	-4 114 464,43
10100	Fastløn	174 968,04	176 745	147 831,44
10107	Bilkompensasjon	9 500,04	9 500	0,00
10400	Overtid	44 721,65	0	47 605,69
10700	Løn vedlikehald	297 359,70	293 639	286 546,04
10701	Overtid vedlikehald	89 670,33	40 000	8 511,59
10702	Vakt vedlikehald	64 557,72	127 452	17 394,00
10703	Andre tillegg vedlikehald	23 968,00	0	63 870,16
10802	Tapt arbeidsforteneste	-1 626,11	0	0,00
11600	Skyss- og kostgodtgjering	89,60	0	660,00
	Lønsutgifter	703 208,97	647 336	572 418,92
10900	Pensjonsinnskot	105 141,49	120 615	94 450,04
10990	Arbeidsgjevaravgift	112 413,39	108 281	92 781,81
	Sosialekostnader	217 554,88	228 896	187 231,85
11000	Kontormateriell	10 227,01	2 000	2 973,94
11001	Faglitteratur, tidsskrift, avis	1 500,00	0	0,00
11150	Matvarer	993,66	0	390,00
11200	Anna forbruksmaterieill	2 480,80	0	0,00
11204	Reingjeringsmaterieill	4 373,83	0	0,00
11206	Arbeidstøy	12 583,20	25 000	13 979,61
11300	Portoutgifter	5 840,00	4 000	4 000,00
11301	Telefon	22 858,74	20 000	22 682,73
11303	Datakommunikasjon	53 371,00	20 000	29 366,26
11400	Kunngjeringar	0,00	3 000	390,00
11500	Kurs/ opplæring - via lønn	0,00	18 000	0,00

Driftsrekneskap 2013

Konto	Konto(T)	Rekneskap 2013	Rev. budsjett i år	Rekneskap 2012
11501	Kurs/ opplæring	26 990,00	0	24 190,00
11700	Drift/ vedlikehald kjøretøy	76 594,40	58 807	52 113,06
11703	Drosje/ buss/ andre reisetgifter	0,00	0	584,00
11800	Straumutgifter	90 785,95	72 000	103 187,81
11850	Forsikring bygningar/ anlegg	6 268,00	5 050	4 935,00
11900	Husleige	82 049,20	60 000	81 120,00
11901	Leige av grunn	5 000,00	0	5 000,00
11951	Kommunale avgifter	6 936,00	0	15 416,00
11954	Gebyr lisensar	1 250,00	0	0,00
12001	Utstyr	0,00	0	2 279,20
12100	Leige/ leasing av transportmidlar	0,00	0	780,00
12300	Vedlikehald	305 894,25	134 000	202 735,40
12305	Vedlikehald innbu og utstyr	0,00	0	1 696,00
12400	Serviceavtalar	1 757,60	0	0,00
12401	Driftsavtalar	116 108,41	104 000	108 506,63
12500	Materiell til vedlikehald	131 222,54	102 000	135 683,89
12700	Konsulenttenester	0,00	0	23 457,25
	Kjøp som inngår i kommunal prod.	965 084,59	627 857	835 466,78
15900	Avskrivningar	1 393 329,00	1 393 329	1 394 224,50
15905	Fordelt renteutgifter	-15 674,00	0	-15 674,00
15906	Kalkulatoriske renter	770 052,00	770 052	724 665,00
	Avskrivningar	2 147 707,00	2 163 381	2 103 215,50
12900	Internkjøp	15 000,00	15 000	15 000,00
	Fordelte utgifter	15 000,00	15 000	15 000,00
	Sum driftsutgifter	4 048 555,44	3 682 470	3 713 333,05
15701	Overført til inv. rekneskapen, driftsmidlar	26 329,40	0	0,00
	Overføring til investeringsrekneskap	26 329,40	0	0,00
15400	Avsett til disposisjonsfond	11 993,00	11 993	0,00
	Avsetning disposisjonsfond	11 993,00	11 993	0,00
15500	Avsett til bunde fond	45 540,00	0	0,00
	Avsetning til bundne driftsfond	45 540,00	0	0,00
	Øvrig	83 862,40	11 993	0,00
3450	funksjon Vassforsyning hovudvassverk	-200 482,42	-535 537	-401 131,38
17280	Komp. moms påløpt i inv.rekneskapen	0,00	0	0,00
	Overføringar med krav til motytelsar	0,00	0	0,00
	Sum driftsinntekter	0,00	0	0,00
3454	funksjon Vassforsyning Frøland	0,00	0	0,00
16400	Kommunale avgifter	-1 155 789,04	-1 168 750	-1 112 767,97
16401	Tilknytingsavgifter	-77 554,60	-30 000	-59 656,00
	Andre salgs- og leigeinntekter	-1 233 343,64	-1 198 750	-1 172 423,97
17100	Refusjon sjukeløn	0,00	0	-474,00
17102	Refusjon feriepengar	0,00	0	-48,00
	Overføringar med krav til motytelsar	0,00	0	-522,00
	Sum driftsinntekter	-1 233 343,64	-1 198 750	-1 172 945,97
10100	Fastløn	184 633,40	196 404	164 228,01
10400	Overtid	1 368,77	0	3 437,61
10508	Telefon-godtgjering	0,00	0	4 000,00
10700	Løn vedlikehald	225 376,71	220 229	218 409,53
10701	Overtid vedlikehald	10 209,98	12 000	0,00
10702	Vakt vedlikehald	0,00	60 024	37 000,00
10703	Andre tillegg vedlikehald	63 210,02	0	31 935,09
	Lønsutgifter	484 798,88	488 657	459 010,24
10900	Pensjonsinnskott	91 894,65	90 136	84 501,51
10990	Arbeidsgjevaravgift	81 341,11	81 610	75 767,28
	Sosialekostnader	173 235,76	171 746	160 268,79

Driftsrekneskap 2013

Konto	Konto(T)	Rekneskap 2013	Rev. budsjett i år	Rekneskap 2012
11000	Kontormateriell	1 005,60	0	0,00
11150	Matvarer	747,00	0	0,00
11200	Anna forbruksmaterieil	1 280,80	0	0,00
11300	Portoutgifter	5 840,00	4 000	4 000,00
11301	Telefon	498,40	0	0,00
11303	Datakommunikasjon	9 577,60	9 600	13 614,40
11500	Kurs/ opplæring - via lønn	0,00	10 000	0,00
11501	Kurs/ opplæring	11 125,00	0	6 400,00
11700	Drift/ vedlikehald kjøretøy	59 031,12	58 807	44 885,60
11800	Straumutgifter	11 372,56	13 300	9 341,80
11850	Forsikring bygningar/ anlegg	1 329,00	1 000	935,00
11900	Husleige	41 027,20	30 000	40 560,00
11951	Kommunale avgifter	5 946,40	0	3 854,40
12300	Vedlikehald	95 287,99	130 000	105 507,70
12305	Vedlikehald innbu og utstyr	0,00	0	1 696,00
12400	Serviceavtalar	1 757,60	0	0,00
12401	Driftsavtalar	18 400,00	25 000	18 400,00
12500	Materieil til vedlikehald	56 332,82	55 000	25 948,41
	Kjøp som inngår i kommunal prod.	320 559,09	336 707	275 143,31
15900	Avskrivningar	202 523,00	202 523	190 530,00
15906	Kalkulatoriske renter	94 506,00	94 506	89 686,00
	Avskrivningar	297 029,00	297 029	280 216,00
12900	Internkjøp	15 000,00	15 000	15 000,00
	Fordelte utgifter	15 000,00	15 000	15 000,00
	Sum driftsutgifter	1 290 622,73	1 309 139	1 189 638,34
19006	Fordelte renter	-11 017,00	-11 017	-10 375,00
	Renteinntekter, utbytte og eigaruttak	-11 017,00	-11 017	-10 375,00
	Sum finansinntekter	-11 017,00	-11 017	-10 375,00
19500	Bruk av bundne driftsfond	-46 262,09	-158 946	-6 317,37
	Bruk av bundne fond	-46 262,09	-158 946	-6 317,37
15701	Overført til inv. rekneskapen, driftsmidlar	26 330,20	0	0,00
	Overføring til investeringsrekneskap	26 330,20	0	0,00
15400	Avsett til disposisjonsfond	11 993,00	11 993	0,00
	Avsetning disposisjonsfond	11 993,00	11 993	0,00
	Øvrig	-7 938,89	-146 953	-6 317,37
3530	funksjon Avløp	38 323,20	-47 581	0,00
16402	Tømming septiktank	-34 890,20	-45 000	-911 860,01
16403	Slamskiljargebyr	-382 470,73	-340 000	-361 306,13
16404	Fakturagebyr -pliktig	-120,00	-1 000	-20 560,00
	Andre salgs- og leigeinntekter	-417 480,93	-386 000	-1 293 726,14
	Sum driftsinntekter	-417 480,93	-386 000	-1 293 726,14
13700	Kjøp av tenester frå private	679 250,00	386 000	899 102,02
	Kjøp som erstattar eigen prod.	679 250,00	386 000	899 102,02
	Sum driftsutgifter	679 250,00	386 000	899 102,02
19006	Fordelte renter	-21 504,00	-21 504	-10 076,00
	Renteinntekter, utbytte og eigaruttak	-21 504,00	-21 504	-10 076,00
	Sum finansinntekter	-21 504,00	-21 504	-10 076,00
19500	Bruk av bundne driftsfond	-240 265,07	0	0,00
	Bruk av bundne fond	-240 265,07	0	0,00
15500	Avsett til bunde fond	0,00	0	404 700,12
	Avsetning til bundne driftsfond	0,00	0	404 700,12
	Øvrig	-240 265,07	0	404 700,12
3540	funksjon Tømming slamavskiljarar	0,00	-21 504	0,00
17290	Momsrefusjon drift	-21 870,45	0	-9 613,50
	Overføringar med krav til motytelsar	-21 870,45	0	-9 613,50

Konto	Konto(T)	Rekneskap 2013	Rev. budsjett i år	Rekneskap 2012
	Sum driftsinntekter	-21 870,45	0	-9 613,50
10100	Fastløn	299 798,75	296 978	237 243,23
10200	Vikarløn	0,00	0	5 155,70
10202	Ferievikar	10 072,65	0	3 611,52
10400	Overtid	0,00	0	691,00
11600	Skyss- og kostgodtgjering	0,00	0	151,80
	Lønsutgifter	309 871,40	296 978	246 853,25
10900	Pensjonsinnskott	57 656,42	56 012	47 193,90
10990	Arbeidsgjevaravgift	51 821,34	49 662	41 439,20
	Sosialekostnader	109 477,76	105 674	88 633,10
11951	Kommunale avgifter	23 218,42	0	0,00
12300	Vedlikehald	32 086,80	20 000	38 454,00
12500	Materiell til vedlikehald	32 657,23	30 000	0,00
	Kjøp som inngår i kommunal prod.	87 962,45	50 000	38 454,00
14290	Betalt mva - komskompensasjon	21 870,45	0	9 613,50
	Overføringar	21 870,45	0	9 613,50
	Sum driftsutgifter	529 182,06	452 652	383 553,85
3930	funksjon Kyrkjegard	507 311,61	452 652	373 940,35
1601	ansvar VVA	3 259 686,54	2 709 242	2 716 596,51
11850	Forsikring bygningar/ anlegg	15 061,00	14 000	13 094,00
	Kjøp som inngår i kommunal prod.	15 061,00	14 000	13 094,00
	Sum driftsutgifter	15 061,00	14 000	13 094,00
1210	funksjon Forvaltningsutgift, kommunehuse	15 061,00	14 000	13 094,00
11850	Forsikring bygningar/ anlegg	11 124,00	11 500	10 321,00
	Kjøp som inngår i kommunal prod.	11 124,00	11 500	10 321,00
	Sum driftsutgifter	11 124,00	11 500	10 321,00
1211	funksjon Forvaltningsutgift, barnehagane	11 124,00	11 500	10 321,00
11850	Forsikring bygningar/ anlegg	67 120,00	85 000	72 311,00
	Kjøp som inngår i kommunal prod.	67 120,00	85 000	72 311,00
	Sum driftsutgifter	67 120,00	85 000	72 311,00
1212	funksjon Forvaltningsutgift, skular	67 120,00	85 000	72 311,00
11850	Forsikring bygningar/ anlegg	23 679,00	15 500	14 020,00
	Kjøp som inngår i kommunal prod.	23 679,00	15 500	14 020,00
	Sum driftsutgifter	23 679,00	15 500	14 020,00
1213	funksjon Forvaltningsutgift, Samnangerhe	23 679,00	15 500	14 020,00
11850	Forsikring bygningar/ anlegg	26 004,00	39 500	36 954,00
	Kjøp som inngår i kommunal prod.	26 004,00	39 500	36 954,00
	Sum driftsutgifter	26 004,00	39 500	36 954,00
1214	funksjon Forvaltningsutgift, komm.bustade	26 004,00	39 500	36 954,00
11850	Forsikring bygningar/ anlegg	7 668,00	10 500	9 565,00
	Kjøp som inngår i kommunal prod.	7 668,00	10 500	9 565,00
	Sum driftsutgifter	7 668,00	10 500	9 565,00
1215	funksjon Forvaltningsutgift, helsetunet	7 668,00	10 500	9 565,00
11850	Forsikring bygningar/ anlegg	4 196,00	4 000	3 634,00
	Kjøp som inngår i kommunal prod.	4 196,00	4 000	3 634,00
	Sum driftsutgifter	4 196,00	4 000	3 634,00
1216	funksjon Forvaltningsutgift, idrett og kultu	4 196,00	4 000	3 634,00
11850	Forsikring bygningar/ anlegg	1 434,00	1 500	1 195,00
	Kjøp som inngår i kommunal prod.	1 434,00	1 500	1 195,00
	Sum driftsutgifter	1 434,00	1 500	1 195,00
1217	funksjon Forvaltningsutgift, brann	1 434,00	1 500	1 195,00
16300	Husleigeinntekter	-185 827,00	-159 183	-269 846,00
	Andre salgs- og leigeinntekter	-185 827,00	-159 183	-269 846,00

Driftsrekneskap 2013

Konto	Konto(T)	Rekneskap 2013	Rev. budsjett i år	Rekneskap 2012
17280	Komp. moms påløpt i inv.rekneskapen	0,00	0	-676 520,38
17290	Momsrefusjon drift	-81 195,27	-55 000	-86 031,42
17700	Refusjon frå private	0,00	0	-2 350,00
	Overføringer med krav til motytelsar	-81 195,27	-55 000	-764 901,80
	Sum driftsinntekter	-267 022,27	-214 183	-1 034 747,80
11303	Datakommunikasjon	0,00	0	8 700,00
11500	Kurs/ opplæring - via lønn	0,00	0	1 958,00
11501	Kurs/ opplæring	1 786,00	0	0,00
11800	Straumutgifter	122 374,20	130 000	169 069,08
11951	Kommunale avgifter	24 197,06	37 500	40 386,44
11954	Gebyr lisensar	0,00	2 570	0,00
12001	Utstyr	647,64	0	742,80
12300	Vedlikehald	101 293,61	107 200	100 985,78
12400	Serviceavtaler	6 602,40	7 000	9 956,00
12500	Materiell til vedlikehald	32 275,81	24 200	15 296,58
	Kjøp som inngår i kommunal prod.	289 176,72	308 470	347 094,68
13704	Matteleige	1 708,80	0	0,00
	Kjøp som erstattar eigen prod.	1 708,80	0	0,00
14290	Betalt mva - komskompensasjon	81 195,27	55 000	86 031,42
	Overføringer	81 195,27	55 000	86 031,42
15900	Avskrivningar	161 700,00	172 700	105 000,88
	Avskrivningar	161 700,00	172 700	105 000,88
	Sum driftsutgifter	533 780,79	536 170	538 126,98
15700	Overført til investeringsrekneskapen	0,00	0	676 520,38
	Overføring til investeringsrekneskap	0,00	0	676 520,38
	Øvrig	0,00	0	676 520,38
1300	funksjon Kommunehuset	266 758,52	321 987	179 899,56
17290	Momsrefusjon drift	-38 972,56	-12 000	-31 923,36
	Overføringer med krav til motytelsar	-38 972,56	-12 000	-31 923,36
	Sum driftsinntekter	-38 972,56	-12 000	-31 923,36
10200	Vikarløn	0,00	0	1 339,52
11600	Skyss- og kostgodtgjering	0,00	0	15 775,40
	Lønsutgifter	0,00	0	17 114,92
10900	Pensjonsinnskott	0,00	0	229,63
10990	Arbeidsgjevaravgift	0,00	0	221,26
	Sosialekostnader	0,00	0	450,89
11500	Kurs/ opplæring - via lønn	0,00	0	1 951,00
11800	Straumutgifter	59 815,05	50 000	69 064,88
11951	Kommunale avgifter	26 503,79	40 000	42 071,77
11954	Gebyr lisensar	1 726,51	0	0,00
12001	Utstyr	0,00	0	741,60
12300	Vedlikehald	34 978,40	23 100	2 857,60
12400	Serviceavtaler	11 988,00	10 500	14 540,00
12401	Driftsavtaler	1 902,40	0	848,00
12500	Materiell til vedlikehald	11 032,00	6 000	0,00
	Kjøp som inngår i kommunal prod.	147 946,15	129 600	132 074,85
14290	Betalt mva - komskompensasjon	38 972,56	12 000	31 923,36
	Overføringer	38 972,56	12 000	31 923,36
15900	Avskrivningar	470 230,00	470 230	470 230,00
	Avskrivningar	470 230,00	470 230	470 230,00
	Sum driftsutgifter	657 148,71	611 830	651 794,02
2211	funksjon Bygg, Dråpeslottet barnehage	618 176,15	599 830	619 870,66
17280	Komp. moms påløpt i inv.rekneskapen	0,00	0	-1 589 413,65
17290	Momsrefusjon drift	-116 873,19	-22 000	-161 152,81
	Overføringer med krav til motytelsar	-116 873,19	-22 000	-1 750 566,46

Driftsrekneskap 2013

Konto	Konto(T)	Rekneskap 2013	Rev. budsjett i år	Rekneskap 2012
	Sum driftsinntekter	-116 873,19	-22 000	-1 750 566,46
10400	Overtid	12 981,30	0	42 995,23
11600	Skyss- og kostgodtgjering	5 408,82	0	22 104,20
	Lønsutgifter	18 390,12	0	65 099,43
10900	Pensjonsinnskott	0,00	0	1 078,64
10990	Arbeidsgjevaravgift	1 830,36	0	7 101,60
	Sosialekostnader	1 830,36	0	8 180,24
11303	Datakommunikasjon	0,00	0	21 058,97
11500	Kurs/ opplæring - via lønn	0,00	0	1 951,00
11501	Kurs/ opplæring	1 780,00	0	0,00
11703	Drosje/ buss/ andre reisutgifter	0,00	0	110,00
11800	Straumutgifter	109 494,53	90 800	103 596,17
11951	Kommunale avgifter	43 367,63	51 000	48 636,23
12001	Utstyr	0,00	0	741,60
12200	Leige/leasing av driftsmidlar	13 733,60	14 000	0,00
12300	Vedlikehald	203 669,85	224 200	508 757,64
12303	Faste dekker	61 479,20	61 000	0,00
12400	Serviceavtalar	3 750,80	12 500	9 801,50
12500	Materiell til vedlikehald	78 432,55	78 500	2 437,84
	Kjøp som inngår i kommunal prod.	515 708,16	532 000	697 090,95
14290	Betalt mva - komskompensasjon	116 873,19	22 000	161 152,81
	Overføringar	116 873,19	22 000	161 152,81
15900	Avskrivningar	348 261,54	348 262	72 001,52
	Avskrivningar	348 261,54	348 262	72 001,52
	Sum driftsutgifter	1 001 063,37	902 262	1 003 524,95
19500	Bruk av bundne driftsfond	-100 000,00	-100 000	-544 785,92
	Bruk av bundne fond	-100 000,00	-100 000	-544 785,92
15700	Overført til investeringsrekneskapen	0,00	0	1 589 413,65
	Overføring til investeringsrekneskap	0,00	0	1 589 413,65
	Øvrig	-100 000,00	-100 000	1 044 627,73
2212	funksjon Bygg, Vassloppa barnehage	784 190,18	780 262	297 586,22
17006	Øymerka tilskott	0,00	0	-50 000,00
17280	Komp. moms påløpt i inv.rekneskapen	-15 293,80	-15 294	-3 813 036,00
17290	Momsrefusjon drift	-109 850,36	-193 000	-116 894,98
17700	Refusjon frå private	-272 000,00	0	-2 409,00
	Overføringar med krav til motytelsar	-397 144,16	-208 294	-3 982 339,98
	Sum driftsinntekter	-397 144,16	-208 294	-3 982 339,98
10100	Fastløn	395,45	3 449	-51 578,37
10400	Overtid	32 656,30	0	16 408,18
10700	Løn vedlikehald	349 623,12	365 274	331 939,48
10702	Vakt vedlikehald	-646,16	0	60 698,10
10703	Andre tillegg vedlikehald	0,00	0	65 208,16
11600	Skyss- og kostgodtgjering	13 637,21	0	29 034,58
	Lønsutgifter	395 665,92	368 723	451 710,13
10900	Pensjonsinnskott	67 601,45	69 650	77 972,65
10990	Arbeidsgjevaravgift	63 708,84	61 754	72 369,41
	Sosialekostnader	131 310,29	131 404	150 342,06
11205	Andre utgifter	633,00	0	0,00
11303	Datakommunikasjon	0,00	0	33 120,00
11500	Kurs/ opplæring - via lønn	0,00	0	1 951,00
11501	Kurs/ opplæring	1 780,00	0	0,00
11703	Drosje/ buss/ andre reisutgifter	40,00	0	285,00
11800	Straumutgifter	196 435,72	135 000	242 197,96
11951	Kommunale avgifter	83 198,09	89 000	88 452,48
12001	Utstyr	0,00	0	741,60

Driftsrekneskap 2013

Konto	Konto(T)	Rekneskap 2013	Rev. budsjett i år	Rekneskap 2012
12300	Vedlikehald	64 133,19	54 000	62 770,80
12400	Serviceavtalar	7 102,40	13 000	3 718,00
12500	Materiell til vedlikehald	53 464,04	40 000	62 328,13
	Kjøp som inngår i kommunal prod.	406 786,44	331 000	495 564,97
14290	Betalt mva - komskompensasjon	109 850,36	193 000	116 894,98
	Overføringar	109 850,36	193 000	116 894,98
15900	Avskrivningar	649 000,00	649 000	649 000,00
	Avskrivningar	649 000,00	649 000	649 000,00
	Sum driftsutgifter	1 692 613,01	1 673 127	1 863 512,14
15700	Overført til investeringsrekneskapen	15 293,80	15 294	3 813 036,00
	Overføring til investeringsrekneskap	15 293,80	15 294	3 813 036,00
15500	Avsett til bunde fond	272 000,00	0	50 000,00
	Avsetning til bundne driftsfond	272 000,00	0	50 000,00
	Øvrig	287 293,80	15 294	3 863 036,00
2221	funksjon Bygg, Samnanger barneskule	1 582 762,65	1 480 127	1 744 208,16
17290	Momsrefusjon drift	0,00	0	-22 389,71
	Overføringar med krav til motytelsar	0,00	0	-22 389,71
	Sum driftsinntekter	0,00	0	-22 389,71
10300	Ekstrahjelp	0,00	0	16 598,97
10400	Overtid	0,00	0	9 394,66
	Lønsutgifter	0,00	0	25 993,63
10900	Pensjonsinnskot	0,00	0	2 845,54
10990	Arbeidsgjevaravgift	0,00	0	4 066,30
	Sosialekostnader	0,00	0	6 911,84
11500	Kurs/ opplæring - via lønn	0,00	0	1 951,00
11800	Straumutgifter	0,00	0	56 735,28
11951	Kommunale avgifter	0,00	0	6 937,60
12001	Utstyr	0,00	0	741,60
12300	Vedlikehald	0,00	0	1 575,20
12400	Serviceavtalar	0,00	0	3 901,60
12500	Materiell til vedlikehald	0,00	0	9 169,20
	Kjøp som inngår i kommunal prod.	0,00	0	81 011,48
14290	Betalt mva - komskompensasjon	0,00	0	22 389,71
	Overføringar	0,00	0	22 389,71
15900	Avskrivningar	0,00	0	165 000,00
	Avskrivningar	0,00	0	165 000,00
	Sum driftsutgifter	0,00	0	301 306,66
2222	funksjon Bygg, Nordbygda skule	0,00	0	278 916,95
17290	Momsrefusjon drift	-239 721,22	-164 500	-246 973,68
	Overføringar med krav til motytelsar	-239 721,22	-164 500	-246 973,68
	Sum driftsinntekter	-239 721,22	-164 500	-246 973,68
10100	Fastløn	100 504,73	104 954	64 549,39
10107	Bilkompensasjon	9 500,04	9 500	9 500,04
10202	Ferievikar	0,00	0	35 903,67
10300	Ekstrahjelp	0,00	0	12 618,72
10400	Overtid	8 844,45	7 500	16 799,74
10700	Løn vedlikehald	278 361,16	365 274	293 230,05
10702	Vakt vedlikehald	115 102,88	65 346	58 522,30
11600	Skyss- og kostgodtgjering	9 792,75	0	13 330,13
	Lønsutgifter	522 106,01	552 574	504 454,04
10900	Pensjonsinnskot	92 993,74	101 124	89 259,69
10909	Tilbakeføring pensjon DNB	0,00	0	-2 119,68
10990	Arbeidsgjevaravgift	85 877,13	91 007	82 099,18
	Sosialekostnader	178 870,87	192 131	169 239,19
11150	Matvarer	246,66	0	0,00

Driftsrekneskap 2013

Konto	Konto(T)	Rekneskap 2013	Rev. budsjett i år	Rekneskap 2012
11303	Datakommunikasjon	7 184,00	7 100	14 632,00
11400	Kunngjeringar	0,00	0	506,58
11500	Kurs/ opplæring - via lønn	0,00	0	1 951,00
11501	Kurs/ opplæring	2 606,00	0	13 760,00
11703	Drosje/ buss/ andre reisutgifter	0,00	0	120,00
11800	Straumutgifter	345 311,34	220 000	384 937,53
11900	Husleige	30 771,20	24 000	30 419,20
11951	Kommunale avgifter	110 491,93	114 000	115 692,44
12001	Utstyr	0,00	0	2 687,20
12300	Vedlikehald	178 887,17	149 300	358 460,74
12400	Serviceavtaler	19 267,40	32 000	11 660,80
12401	Driftsavtaler	17 748,00	0	7 222,40
12500	Materiell til vedlikehald	208 860,50	148 100	77 296,73
	Kjøp som inngår i kommunal prod.	921 374,20	694 500	1 019 346,62
14290	Betalt mva - komskompensasjon	239 721,22	164 500	246 973,68
	Overføringer	239 721,22	164 500	246 973,68
15900	Avskrivningar	235 069,00	235 069	235 069,00
	Avskrivningar	235 069,00	235 069	235 069,00
	Sum driftsutgifter	2 097 141,30	1 838 774	2 175 082,53
2223	funksjon Bygg, Samnanger ungdomsskule	1 857 420,08	1 674 274	1 928 108,85
15900	Avskrivningar	265 100,00	265 100	265 100,00
	Avskrivningar	265 100,00	265 100	265 100,00
	Sum driftsutgifter	265 100,00	265 100	265 100,00
2228	funksjon Bygg ungdomsskulen - symjehall	265 100,00	265 100	265 100,00
16300	Husleigeinntekter	0,00	0	-70 000,00
	Andre salgs- og leigeinntekter	0,00	0	-70 000,00
17290	Momsrefusjon drift	-82 514,00	0	-68 800,00
	Overføringer med krav til motytelsar	-82 514,00	0	-68 800,00
	Sum driftsinntekter	-82 514,00	0	-138 800,00
11900	Husleige	144 000,00	362 000	275 200,00
12302	Entreprenørkostnad	186 056,00	0	0,00
	Kjøp som inngår i kommunal prod.	330 056,00	362 000	275 200,00
14290	Betalt mva - komskompensasjon	82 514,00	0	68 800,00
	Overføringer	82 514,00	0	68 800,00
	Sum driftsutgifter	412 570,00	362 000	344 000,00
2229	funksjon Modulbygg skule	330 056,00	362 000	205 200,00
17290	Momsrefusjon drift	0,00	0	-3 939,39
	Overføringer med krav til motytelsar	0,00	0	-3 939,39
	Sum driftsinntekter	0,00	0	-3 939,39
11800	Straumutgifter	0,00	0	2 235,10
11951	Kommunale avgifter	0,00	0	9 884,32
12500	Materiell til vedlikehald	0,00	0	3 200,00
	Kjøp som inngår i kommunal prod.	0,00	0	15 319,42
14290	Betalt mva - komskompensasjon	0,00	0	3 939,39
	Overføringer	0,00	0	3 939,39
15900	Avskrivningar	0,00	0	7 500,00
	Avskrivningar	0,00	0	7 500,00
	Sum driftsutgifter	0,00	0	26 758,81
2342	funksjon Skottabakken 4 og 5	0,00	0	22 819,42
16300	Husleigeinntekter	-122 730,00	-70 000	-32 675,00
	Andre salgs- og leigeinntekter	-122 730,00	-70 000	-32 675,00
17280	Komp. moms påløpt i inv.rekneskapen	0,00	0	-51 371,98
17290	Momsrefusjon drift	-16 640,12	-20 000	-16 166,29
17300	Refusjon frå fylkeskommunen	136,00	0	0,00
	Overføringer med krav til motytelsar	-16 504,12	-20 000	-67 538,27

Driftsrekneskap 2013

Konto	Konto(T)	Rekneskap 2013	Rev. budsjett i år	Rekneskap 2012
	Sum driftsinntekter	-139 234,12	-90 000	-100 213,27
10301	Løn posjekt	0,00	0	6 000,00
	Lønsutgifter	0,00	0	6 000,00
10900	Pensjonsinnskott	0,00	0	1 420,22
10990	Arbeidsgjevaravgift	0,00	0	1 356,19
	Sosialekostnader	0,00	0	2 776,41
11303	Datakommunikasjon	0,00	0	11 040,00
11800	Straumutgifter	35 858,37	70 000	0,00
11951	Kommunale avgifter	16 784,32	10 000	3 559,76
12300	Vedlikehald	7 189,20	7 200	38 161,40
12400	Serviceavtalar	4 628,00	6 000	5 893,60
12500	Materiell til vedlikehald	7 433,93	2 000	1 010,40
12700	Konsulenttenester	0,00	0	5 000,00
	Kjøp som inngår i kommunal prod.	71 893,82	95 200	64 665,16
14290	Betalt mva - komskompensasjon	16 640,12	20 000	16 166,29
	Overføringar	16 640,12	20 000	16 166,29
15900	Avskrivningar	78 722,00	78 722	0,00
	Avskrivningar	78 722,00	78 722	0,00
12900	Internkjøp	20 000,00	0	0,00
	Fordelte utgifter	20 000,00	0	0,00
	Sum driftsutgifter	187 255,94	193 922	89 607,86
15700	Overført til investeringsrekneskapen	0,00	0	83 859,88
	Overføring til investeringsrekneskap	0,00	0	83 859,88
	Øvrig	0,00	0	83 859,88
2345	funksjon Bu- og undervisningsbygg funksjonshemma	48 021,82	103 922	73 254,47
10107	Bilkompensasjon	0,00	0	0,00
	Lønsutgifter	0,00	0	0,00
	Sum driftsutgifter	0,00	0	0,00
2346	funksjon Senter for funksjonshemma	0,00	0	0,00
16300	Husleigeinntekter	0,00	-85 491	-7 020,00
16304	Leigeinntekter	-87 355,00	0	-78 445,00
	Andre salgs- og leigeinntekter	-87 355,00	-85 491	-85 465,00
17290	Momsrefusjon drift	-36 632,27	-65 000	-35 096,87
	Overføringar med krav til motytelsar	-36 632,27	-65 000	-35 096,87
	Sum driftsinntekter	-123 987,27	-150 491	-120 561,87
11500	Kurs/ opplæring - via lønn	0,00	0	1 951,00
11800	Straumutgifter	71 347,30	75 000	88 253,89
11951	Kommunale avgifter	27 417,95	34 000	37 080,60
12001	Utstyr	0,00	0	741,60
12300	Vedlikehald	6 013,60	6 100	6 118,40
12400	Serviceavtalar	9 154,40	9 500	6 762,00
12401	Driftsavtaler	1 404,00	2 000	828,00
12500	Materiell til vedlikehald	22 540,80	5 000	4 941,66
	Kjøp som inngår i kommunal prod.	137 878,05	131 600	146 677,15
14290	Betalt mva - komskompensasjon	36 632,27	65 000	35 096,87
	Overføringar	36 632,27	65 000	35 096,87
15900	Avskrivningar	261 000,00	261 000	261 000,00
	Avskrivningar	261 000,00	261 000	261 000,00
	Sum driftsutgifter	435 510,32	457 600	442 774,02
2412	funksjon Bygg helsetunet	311 523,05	307 109	322 212,15
16300	Husleigeinntekter	-14 890,00	-14 400	-14 520,00
	Andre salgs- og leigeinntekter	-14 890,00	-14 400	-14 520,00
17000	Refusjon frå staten	-15 895,00	0	-5 787,00
17100	Refusjon sjukeløn	0,00	0	-29 527,00

Driftsrekneskap 2013

Konto	Konto(T)	Rekneskap 2013	Rev. budsjett i år	Rekneskap 2012
17102	Refusjon feriepengar	-1,00	0	-3 011,00
17280	Komp. moms påløpt i inv.rekneskapen	0,00	0	-166 466,44
17290	Momsrefusjon drift	-166 250,45	-149 500	-169 871,77
	Overføringer med krav til motytelsar	-182 146,45	-149 500	-374 663,21
	Sum driftsinntekter	-197 036,45	-163 900	-389 183,21
10100	Fastløn	97 913,94	209 178	34 377,61
10107	Bilkompensasjon	0,00	0	5 500,00
10300	Ekstrahjelp	11 136,78	0	1 246,08
10400	Overtid	10 173,66	25 141	36 238,27
10508	Telefon-godtgjering	0,00	0	10,75
10700	Løn vedlikehald	369 246,12	323 432	247 629,54
10702	Vakt vedlikehald	52 759,61	0	54 001,78
10703	Andre tillegg vedlikehald	35 952,00	0	149 229,25
11600	Skyss- og kostgodtgjering	0,00	1 000	694,83
	Lønsutgifter	577 182,11	558 751	528 928,11
10900	Pensjonsinnskot	107 672,01	105 367	90 642,52
10909	Tilbakeføring pensjon DNB	-401,00	0	0,00
10990	Arbeidsgjevaravgift	97 053,54	89 777	83 455,83
	Sosialekostnader	204 324,55	195 144	174 098,35
11150	Matvarer	246,66	0	0,00
11200	Anna forbruksmateriell	0,00	0	258,00
11205	Andre utgifter	634,00	0	0,00
11206	Arbeidstøy	0,00	10 000	0,00
11303	Datakommunikasjon	7 790,00	8 000	3 592,00
11500	Kurs/ opplæring - via lønn	0,00	10 000	1 560,80
11501	Kurs/ opplæring	3 646,00	3 000	0,00
11700	Drift/ vedlikehald kjøretøy	0,00	0	30,00
11703	Drosje/ buss/ andre reisutgifter	0,00	0	120,00
11800	Straumutgifter	348 665,42	280 000	391 912,60
11900	Husleige	30 771,20	32 000	30 418,20
11951	Kommunale avgifter	100 273,98	106 634	147 592,44
12001	Utstyr	0,00	0	2 687,20
12300	Vedlikehald	16 019,60	10 000	45 045,30
12400	Serviceavtaler	46 453,84	67 000	50 627,52
12401	Driftsavtaler	9 051,20	7 000	3 885,60
12500	Materiell til vedlikehald	46 265,78	31 000	32 653,88
	Kjøp som inngår i kommunal prod.	609 817,68	564 634	710 383,54
14290	Betalt mva - komskompensasjon	166 250,45	149 500	169 871,77
	Overføringer	166 250,45	149 500	169 871,77
15900	Avskrivningar	359 180,00	359 180	359 180,81
	Avskrivningar	359 180,00	359 180	359 180,81
	Sum driftsutgifter	1 916 754,79	1 827 209	1 942 462,58
15700	Overført til investeringsrekneskapen	0,00	0	166 466,44
	Overføring til investeringsrekneskap	0,00	0	166 466,44
	Øvrig	0,00	0	166 466,44
2610	funksjon Bygg Samnangerheimen	1 719 718,34	1 663 309	1 719 745,81
16300	Husleigeinntekter	-235 950,00	-280 000	-225 807,50
	Andre salgs- og leigeinntekter	-235 950,00	-280 000	-225 807,50
17290	Momsrefusjon drift	-21 242,25	-13 000	-19 865,14
	Overføringer med krav til motytelsar	-21 242,25	-13 000	-19 865,14
	Sum driftsinntekter	-257 192,25	-293 000	-245 672,64
11700	Drift/ vedlikehald kjøretøy	26 546,43	37 000	28 642,47
11800	Straumutgifter	7 856,55	6 300	7 199,10
11951	Kommunale avgifter	45 880,80	44 645	48 615,60
12001	Utstyr	0,00	0	1 692,80

Driftsrekneskap 2013

Konto	Konto(T)	Rekneskap 2013	Rev. budsjett i år	Rekneskap 2012
12300	Vedlikehald	0,00	6 000	0,00
12400	Serviceavtalar	3 360,80	0	0,00
12500	Materiell til vedlikehald	5 980,40	0	3 578,55
	Kjøp som inngår i kommunal prod.	89 624,98	93 945	89 728,52
14290	Betalt mva - komskompensasjon	21 242,25	13 000	19 865,14
	Overføringar	21 242,25	13 000	19 865,14
15900	Avskrivningar	59 000,00	59 000	59 000,00
	Avskrivningar	59 000,00	59 000	59 000,00
	Sum driftsutgifter	169 867,23	165 945	168 593,66
2650	funksjon Aldersbustader Skjervo	-87 325,02	-127 055	-77 078,98
16300	Husleigeinntekter	-513 000,00	-490 000	-495 521,00
	Andre salgs- og leigeinntekter	-513 000,00	-490 000	-495 521,00
17290	Momsrefusjon drift	-20 628,26	-18 000	-22 269,81
	Overføringar med krav til motytelsar	-20 628,26	-18 000	-22 269,81
	Sum driftsinntekter	-533 628,26	-508 000	-517 790,81
11800	Straumutgifter	9 631,51	9 000	10 453,04
11951	Kommunale avgifter	61 013,12	60 000	60 922,40
12300	Vedlikehald	0,00	0	2 059,20
12400	Serviceavtalar	3 741,60	6 500	9 795,20
12500	Materiell til vedlikehald	7 244,80	4 000	6 186,40
	Kjøp som inngår i kommunal prod.	81 631,03	79 500	89 416,24
14290	Betalt mva - komskompensasjon	20 628,26	18 000	22 269,81
	Overføringar	20 628,26	18 000	22 269,81
15900	Avskrivningar	170 180,00	170 180	170 180,00
	Avskrivningar	170 180,00	170 180	170 180,00
	Sum driftsutgifter	272 439,29	267 680	281 866,05
2651	funksjon Omsorgsbustader Hamnaugan	-261 188,97	-240 320	-235 924,76
16300	Husleigeinntekter	-355 002,00	-350 000	-339 052,00
	Andre salgs- og leigeinntekter	-355 002,00	-350 000	-339 052,00
17290	Momsrefusjon drift	-24 389,55	-11 000	-34 896,56
	Overføringar med krav til motytelsar	-24 389,55	-11 000	-34 896,56
	Sum driftsinntekter	-379 391,55	-361 000	-373 948,56
11303	Datakommunikasjon	5 664,00	0	0,00
11800	Straumutgifter	11 385,71	7 000	12 930,26
11951	Kommunale avgifter	53 658,96	59 000	44 047,72
12300	Vedlikehald	15 364,80	14 000	68 964,80
12400	Serviceavtalar	7 102,40	5 500	9 795,20
12500	Materiell til vedlikehald	3 390,40	2 000	4 762,40
	Kjøp som inngår i kommunal prod.	96 566,27	87 500	140 500,38
14290	Betalt mva - komskompensasjon	24 389,55	11 000	34 896,56
	Overføringar	24 389,55	11 000	34 896,56
15900	Avskrivningar	82 250,00	82 250	74 750,00
	Avskrivningar	82 250,00	82 250	74 750,00
	Sum driftsutgifter	203 205,82	180 750	250 146,94
2652	funksjon Omsorgsbustader Skottabakken	-176 185,73	-180 250	-123 801,62
16300	Husleigeinntekter	-108 540,00	-104 650	-104 880,00
	Andre salgs- og leigeinntekter	-108 540,00	-104 650	-104 880,00
	Sum driftsinntekter	-108 540,00	-104 650	-104 880,00
15900	Avskrivningar	22 000,00	22 000	22 000,00
	Avskrivningar	22 000,00	22 000	22 000,00
	Sum driftsutgifter	22 000,00	22 000	22 000,00
2653	funksjon Bukollektiv Haga	-86 540,00	-82 650	-82 880,00
16300	Husleigeinntekter	-98 600,00	-90 000	-82 385,00
	Andre salgs- og leigeinntekter	-98 600,00	-90 000	-82 385,00
17290	Momsrefusjon drift	0,00	-5 000	0,00

Driftsrekneskap 2013

Konto	Konto(T)	Rekneskap 2013	Rev. budsjett i år	Rekneskap 2012
17700	Refusjon frå private	0,00	0	-94 816,00
	Overføringar med krav til motytelsar	0,00	-5 000	-94 816,00
	Sum driftsinntekter	-98 600,00	-95 000	-177 201,00
11800	Straumutgifter	574,00	0	4 247,42
11951	Kommunale avgifter	17 238,00	15 500	16 783,09
12300	Vedlikehald	2 014,00	2 100	134 618,91
12500	Materiell til vedlikehald	4 026,00	3 500	16 196,00
	Kjøp som inngår i kommunal prod.	23 852,00	21 100	171 845,42
14290	Betalt mva - komskompensasjon	0,00	5 000	0,00
	Overføringar	0,00	5 000	0,00
15900	Avskrivningar	23 300,00	23 300	23 300,00
	Avskrivningar	23 300,00	23 300	23 300,00
	Sum driftsutgifter	47 152,00	49 400	195 145,42
2655	funksjon Utleigebustader	-51 448,00	-45 600	17 944,42
17000	Refusjon frå staten	-119 208,00	-140 000	-139 976,00
	Overføringar med krav til motytelsar	-119 208,00	-140 000	-139 976,00
	Sum driftsinntekter	-119 208,00	-140 000	-139 976,00
11951	Kommunale avgifter	15 327,20	14 900	16 997,85
12300	Vedlikehald	4 676,00	5 000	0,00
12400	Serviceavtalar	4 677,00	5 000	12 244,00
12500	Materiell til vedlikehald	0,00	0	13 364,75
	Kjøp som inngår i kommunal prod.	24 680,20	24 900	42 606,60
15900	Avskrivningar	96 900,00	96 900	96 900,00
	Avskrivningar	96 900,00	96 900	96 900,00
	Sum driftsutgifter	121 580,20	121 800	139 506,60
2656	funksjon Prestebustad	2 372,20	-18 200	-469,40
16300	Husleigeinntekter	-93 000,00	-80 000	-100 286,00
	Andre salgs- og leigeinntekter	-93 000,00	-80 000	-100 286,00
	Sum driftsinntekter	-93 000,00	-80 000	-100 286,00
11800	Straumutgifter	0,00	2 000	5 448,50
11951	Kommunale avgifter	16 250,95	15 400	15 727,70
12300	Vedlikehald	6 979,00	7 000	0,00
12400	Serviceavtalar	4 677,00	0	12 244,00
12500	Materiell til vedlikehald	3 384,89	2 200	4 687,00
	Kjøp som inngår i kommunal prod.	31 291,84	26 600	38 107,20
15900	Avskrivningar	43 900,00	43 900	43 900,00
	Avskrivningar	43 900,00	43 900	43 900,00
	Sum driftsutgifter	75 191,84	70 500	82 007,20
2657	funksjon Lønnebakken	-17 808,16	-9 500	-18 278,80
16300	Husleigeinntekter	-6 500,00	-80 000	-93 369,99
	Andre salgs- og leigeinntekter	-6 500,00	-80 000	-93 369,99
17290	Momsrefusjon drift	-8 174,81	0	-9 334,91
	Overføringar med krav til motytelsar	-8 174,81	0	-9 334,91
	Sum driftsinntekter	-14 674,81	-80 000	-102 704,90
11800	Straumutgifter	19 190,29	14 000	12 725,28
11951	Kommunale avgifter	11 599,40	12 000	14 990,28
12001	Utstyr	0,00	2 000	3 198,40
12300	Vedlikehald	0,00	0	8 835,20
12400	Serviceavtalar	3 360,80	0	0,00
12500	Materiell til vedlikehald	525,60	0	4 771,20
	Kjøp som inngår i kommunal prod.	34 676,09	28 000	44 520,36
14290	Betalt mva - komskompensasjon	8 174,81	0	9 334,91
	Overføringar	8 174,81	0	9 334,91
15900	Avskrivningar	35 557,00	35 557	35 557,00
	Avskrivningar	35 557,00	35 557	35 557,00

Konto	Konto(T)	Rekneskap 2013	Rev. budsjett i år	Rekneskap 2012
	Sum driftsutgifter	78 407,90	63 557	89 412,27
2659	funksjon Gnr 26 bnr 25 Haga	63 733,09	-16 443	-13 292,63
16300	Husleigeinntekter	0,00	0	-142 124,00
	Andre salgs- og leigeinntekter	0,00	0	-142 124,00
17700	Refusjon frå private	0,00	0	-13 138,30
	Overføringar med krav til motytelsar	0,00	0	-13 138,30
	Sum driftsinntekter	0,00	0	-155 262,30
11800	Straumutgifter	0,00	0	13 138,31
11850	Forsikring bygningar/ anlegg	0,00	0	611,00
11951	Kommunale avgifter	0,00	0	400,00
	Kjøp som inngår i kommunal prod.	0,00	0	14 149,31
15900	Avskrivningar	0,00	0	14 600,00
	Avskrivningar	0,00	0	14 600,00
	Sum driftsutgifter	0,00	0	28 749,31
15400	Avsett til disposisjonsfond	0,00	0	73 000,00
	Avsetning disposisjonsfond	0,00	0	73 000,00
	Øvrig	0,00	0	73 000,00
3200	funksjon Konesjonskraft	0,00	0	-53 512,99
16300	Husleigeinntekter	-142 124,00	-145 000	0,00
	Andre salgs- og leigeinntekter	-142 124,00	-145 000	0,00
17700	Refusjon frå private	-25 393,46	0	0,00
	Overføringar med krav til motytelsar	-25 393,46	0	0,00
	Sum driftsinntekter	-167 517,46	-145 000	0,00
11800	Straumutgifter	25 393,45	19 000	0,00
11850	Forsikring bygningar/ anlegg	640,00	650	0,00
	Kjøp som inngår i kommunal prod.	26 033,45	19 650	0,00
15900	Avskrivningar	14 600,00	14 600	0,00
	Avskrivningar	14 600,00	14 600	0,00
	Sum driftsutgifter	40 633,45	34 250	0,00
15400	Avsett til disposisjonsfond	73 000,00	73 000	0,00
	Avsetning disposisjonsfond	73 000,00	73 000	0,00
	Øvrig	73 000,00	73 000	0,00
3201	funksjon Lagerbygg Frøland	-53 884,01	-37 750	0,00
17290	Momsrefusjon drift	-1 386,31	0	-5 911,85
	Overføringar med krav til motytelsar	-1 386,31	0	-5 911,85
	Sum driftsinntekter	-1 386,31	0	-5 911,85
11800	Straumutgifter	4 958,46	9 000	442,42
11951	Kommunale avgifter	121,82	0	0,00
12300	Vedlikehald	0,00	0	18 740,40
	Kjøp som inngår i kommunal prod.	5 080,28	9 000	19 182,82
14290	Betalt mva - komskompensasjon	1 386,31	0	5 911,85
	Overføringar	1 386,31	0	5 911,85
	Sum driftsutgifter	6 466,59	9 000	25 094,67
3350	funksjon Park 1000 års-stad	5 080,28	9 000	19 182,82
17290	Momsrefusjon drift	-11 305,65	0	0,00
17700	Refusjon frå private	0,00	0	-26 500,00
	Overføringar med krav til motytelsar	-11 305,65	0	-26 500,00
	Sum driftsinntekter	-11 305,65	0	-26 500,00
12300	Vedlikehald	45 222,60	52 000	0,00
	Kjøp som inngår i kommunal prod.	45 222,60	52 000	0,00
14290	Betalt mva - komskompensasjon	11 305,65	0	0,00
	Overføringar	11 305,65	0	0,00
15900	Avskrivningar	29 550,00	29 550	29 550,00
	Avskrivningar	29 550,00	29 550	29 550,00
	Sum driftsutgifter	86 078,25	81 550	29 550,00

Driftsrekneskap 2013

Konto	Konto(T)	Rekneskap 2013	Rev. budsjett i år	Rekneskap 2012
19500	Bruk av bundne driftsfond	-52 000,00	-52 000	0,00
	Bruk av bundne fond	-52 000,00	-52 000	0,00
15500	Avsett til bunde fond	0,00	0	26 500,00
	Avsetning til bundne driftsfond	0,00	0	26 500,00
	Øvrig	-52 000,00	-52 000	26 500,00
3353	funksjon Uteområde Samnanger barneskul	22 772,60	29 550	29 550,00
17290	Momsrefusjon drift	-12 281,48	-1 000	-2 844,55
	Overføringer med krav til motytelsar	-12 281,48	-1 000	-2 844,55
	Sum driftsinntekter	-12 281,48	-1 000	-2 844,55
11800	Straumutgifter	3 740,80	3 000	3 671,37
12300	Vedlikehald	36 088,04	50 895	8 417,60
12500	Materiell til vedlikehald	9 062,80	15 000	0,00
	Kjøp som inngår i kommunal prod.	48 891,64	68 895	12 088,97
14290	Betalt mva - komskompensasjon	12 281,48	1 000	2 844,55
	Overføringer	12 281,48	1 000	2 844,55
15900	Avskrivningar	15 200,00	15 200	15 200,00
	Avskrivningar	15 200,00	15 200	15 200,00
	Sum driftsutgifter	76 373,12	85 095	30 133,52
3355	funksjon Paviljong Bjørkheim og kaiområd	64 091,64	84 095	27 288,97
17290	Momsrefusjon drift	-20 701,99	-11 000	-9 872,93
	Overføringer med krav til motytelsar	-20 701,99	-11 000	-9 872,93
	Sum driftsinntekter	-20 701,99	-11 000	-9 872,93
11800	Straumutgifter	46 141,93	17 000	22 866,32
11951	Kommunale avgifter	15 674,80	12 420	15 129,60
12300	Vedlikehald	18 000,00	16 000	2 232,80
12400	Serviceavtalar	3 360,80	0	0,00
12500	Materiell til vedlikehald	1 782,40	2 000	0,00
	Kjøp som inngår i kommunal prod.	84 959,93	47 420	40 228,72
14290	Betalt mva - komskompensasjon	20 701,99	11 000	9 872,93
	Overføringer	20 701,99	11 000	9 872,93
15900	Avskrivningar	20 100,00	20 100	20 100,00
	Avskrivningar	20 100,00	20 100	20 100,00
	Sum driftsutgifter	125 761,92	78 520	70 201,65
3391	funksjon Bygg, garasje uteseksjonen	105 059,93	67 520	60 328,72
17290	Momsrefusjon drift	-3 132,73	0	-2 907,76
	Overføringer med krav til motytelsar	-3 132,73	0	-2 907,76
	Sum driftsinntekter	-3 132,73	0	-2 907,76
11800	Straumutgifter	10 608,91	9 000	11 257,48
12500	Materiell til vedlikehald	1 536,00	0	0,00
	Kjøp som inngår i kommunal prod.	12 144,91	9 000	11 257,48
14290	Betalt mva - komskompensasjon	3 132,73	0	2 907,76
	Overføringer	3 132,73	0	2 907,76
15900	Avskrivningar	7 276,00	7 276	7 276,00
	Avskrivningar	7 276,00	7 276	7 276,00
	Sum driftsutgifter	22 553,64	16 276	21 441,24
19500	Bruk av bundne driftsfond	0,00	0	-3 051,50
	Bruk av bundne fond	0,00	0	-3 051,50
	Øvrig	0,00	0	-3 051,50
3750	funksjon Stolpane skulehus	19 420,91	16 276	15 481,98
17100	Refusjon sjukeløn	0,00	0	-7 081,00
17102	Refusjon feriepengar	0,00	0	-506,00
17103	Refusjon lønn, manuell arb.avgift	0,00	0	-132,00
17290	Momsrefusjon drift	-38 170,40	-29 250	-23 085,83
	Overføringer med krav til motytelsar	-38 170,40	-29 250	-30 804,83
	Sum driftsinntekter	-38 170,40	-29 250	-30 804,83

Driftsrekneskap 2013

Konto	Konto(T)	Rekneskap 2013	Rev. budsjett i år	Rekneskap 2012
10100	Fastløn	0,00	0	47 648,12
10202	Ferievikar	0,00	0	31 501,72
10400	Overtid	5 814,19	0	1 671,10
10750	Lønn reinhald	48 964,58	59 663	0,00
	Lønsutgifter	54 778,77	59 663	80 820,94
10900	Pensjonsinnskot	9 370,91	11 283	9 270,30
10990	Arbeidsgjevaravgift	8 973,76	9 979	11 801,86
	Sosialekostnader	18 344,67	21 262	21 072,16
11200	Anna forbruksmateriell	400,00	0	0,00
11204	Reingjeringsmateriell	4 188,97	2 000	1 624,34
11301	Telefon	1 909,86	2 000	1 592,50
11700	Drift/ vedlikehald kjøretøy	0,00	0	80,00
11800	Straumutgifter	29 453,52	17 000	20 252,58
11850	Forsikring bygningar/ anlegg	3 237,00	3 100	3 072,00
11951	Kommunale avgifter	16 112,26	18 370	18 063,36
12300	Vedlikehald	50 000,00	120 000	2 208,00
12400	Serviceavtalar	3 741,60	4 000	9 795,20
12500	Materiell til vedlikehald	46 704,40	80 000	40 258,70
	Kjøp som inngår i kommunal prod.	155 747,61	246 470	96 946,68
14290	Betalt mva - komskompensasjon	38 170,40	29 250	23 085,83
	Overføringar	38 170,40	29 250	23 085,83
15900	Avskrivningar	357 000,00	357 000	357 000,00
	Avskrivningar	357 000,00	357 000	357 000,00
	Sum driftsutgifter	624 041,45	713 645	578 925,61
19500	Bruk av bundne driftsfond	-50 000,00	-150 000	0,00
	Bruk av bundne fond	-50 000,00	-150 000	0,00
	Øvrig	-50 000,00	-150 000	0,00
3810	funksjon Idrettsanlegget	535 871,05	534 395	548 120,78
11800	Straumutgifter	8 500,00	0	0,00
11951	Kommunale avgifter	1 700,00	0	0,00
12300	Vedlikehald	7 000,00	0	0,00
12400	Serviceavtalar	500,00	0	0,00
12500	Materiell til vedlikehald	2 200,00	0	0,00
	Kjøp som inngår i kommunal prod.	19 900,00	0	0,00
13704	Matteleige	100,00	0	0,00
	Kjøp som erstattar eigen prod.	100,00	0	0,00
15900	Avskrivningar	11 000,00	0	0,00
	Avskrivningar	11 000,00	0	0,00
	Sum driftsutgifter	31 000,00	0	0,00
3862	funksjon Bibliotek	31 000,00	0	0,00
1602	ansvar Eigedom	8 055 034,60	7 722 489	7 930 674,76
17290	Momsrefusjon drift	-187,50	0	0,00
	Overføringar med krav til motytelsar	-187,50	0	0,00
	Sum driftsinntekter	-187,50	0	0,00
11400	Kunngjeringar	750,00	0	0,00
	Kjøp som inngår i kommunal prod.	750,00	0	0,00
13500	Kjøp frå kommunar	431 718,00	402 000	376 449,00
13700	Kjøp av tenester frå private	66 495,00	35 000	0,00
	Kjøp som erstattar eigen prod.	498 213,00	437 000	376 449,00
14290	Betalt mva - komskompensasjon	187,50	0	0,00
	Overføringar	187,50	0	0,00
	Sum driftsutgifter	499 150,50	437 000	376 449,00
3290	funksjon Landbruk	498 963,00	437 000	376 449,00

Driftsrekneskap 2013

Konto	Konto(T)	Rekneskap 2013	Rev. budsjett i år	Rekneskap 2012
10100	Fastløn	91 316,96	91 463	87 873,65
	Lønsutgifter	91 316,96	91 463	87 873,65
10900	Pensjonsinnskot	17 065,68	17 066	16 678,40
10990	Arbeidsgjevaravgift	15 282,02	15 282	14 741,91
	Sosialekostnader	32 347,70	32 348	31 420,31
13700	Kjøp av tenester frå private	0,00	0	34 541,00
	Kjøp som erstattar eigen prod.	0,00	0	34 541,00
	Sum driftsutgifter	123 664,66	123 811	153 834,96
3600	funksjon Miljø og friluftstiltak	123 664,66	123 811	153 834,96
18902	Reguleringskonsesjon	0,00	0	-92 699,00
	Andre overføringar	0,00	0	-92 699,00
	Sum driftsinntekter	0,00	0	-92 699,00
11901	Leige av grunn	0,00	0	6 096,00
	Kjøp som inngår i kommunal prod.	0,00	0	6 096,00
14701	Tilskot til lag/ foreiningar	0,00	0	66 470,00
	Overføringar	0,00	0	66 470,00
	Sum driftsutgifter	0,00	0	72 566,00
15500	Avsett til bunde fond	0,00	0	20 133,00
	Avsetning til bundne driftsfond	0,00	0	20 133,00
	Øvrig	0,00	0	20 133,00
3601	funksjon Vilt og fiskeforvaltning	0,00	0	0,00
16200	Gebyr	-36 710,00	-25 000	-37 000,00
	Andre salgs- og leigeinntekter	-36 710,00	-25 000	-37 000,00
17290	Momsrefusjon drift	0,00	0	-398,80
	Overføringar med krav til motytelsar	0,00	0	-398,80
	Sum driftsinntekter	-36 710,00	-25 000	-37 398,80
11400	Kunngjeringar	0,00	0	1 595,20
	Kjøp som inngår i kommunal prod.	0,00	0	1 595,20
13700	Kjøp av tenester frå private	12 500,00	12 500	12 500,00
	Kjøp som erstattar eigen prod.	12 500,00	12 500	12 500,00
14290	Betalt mva - komskompensasjon	0,00	0	398,80
14500	Overføring til andre kommunar	2 000,00	0	1 490,00
14701	Tilskot til lag/ foreiningar	18 000,00	25 000	0,00
	Overføringar	20 000,00	25 000	1 888,80
	Sum driftsutgifter	32 500,00	37 500	15 984,00
19006	Fordelte renter	-3 284,00	-3 284	-2 464,61
	Renteinntekter, utbytte og eigaruttak	-3 284,00	-3 284	-2 464,61
	Sum finansinntekter	-3 284,00	-3 284	-2 464,61
19500	Bruk av bundne driftsfond	0,00	-12 500	0,00
	Bruk av bundne fond	0,00	-12 500	0,00
15500	Avsett til bunde fond	7 494,00	0	23 879,41
	Avsetning til bundne driftsfond	7 494,00	0	23 879,41
	Øvrig	7 494,00	-12 500	23 879,41
3602	funksjon Viltfond	0,00	-3 284	0,00
16303	Leigeinntekter småbåthamn	-10 000,00	-7 000	-7 000,00
	Andre salgs- og leigeinntekter	-10 000,00	-7 000	-7 000,00
	Sum driftsinntekter	-10 000,00	-7 000	-7 000,00
15900	Avskrivningar	24 000,00	24 000	24 000,00
	Avskrivningar	24 000,00	24 000	24 000,00
	Sum driftsutgifter	24 000,00	24 000	24 000,00
3603	funksjon Småbåthamn/ molo	14 000,00	17 000	17 000,00
1603	ansvar Miljø og landbruk	636 627,66	574 527	547 283,96
17280	Komp. moms påløpt i inv.rekneskapen	0,00	0	-16 401,55

Driftsrekneskap 2013

Konto	Konto(T)	Rekneskap 2013	Rev. budsjett i år	Rekneskap 2012
	Overføringer med krav til motytelsar	0,00	0	-16 401,55
	Sum driftsinntekter	0,00	0	-16 401,55
15700	Overført til investeringsrekneskapen	0,00	0	16 401,55
	Overføring til investeringsrekneskap	0,00	0	16 401,55
	Øvrig	0,00	0	16 401,55
3341	funksjon Miljøgate Ytre-Tysse	0,00	0	0,00
1604	ansvar Prosjekt Ytre Tysse	0,00	0	0,00
17290	Momsrefusjon drift	0,00	0	-487,50
	Overføringer med krav til motytelsar	0,00	0	-487,50
	Sum driftsinntekter	0,00	0	-487,50
11501	Kurs/ opplæring	0,00	0	4 350,00
	Kjøp som inngår i kommunal prod.	0,00	0	4 350,00
13500	Kjøp frå kommunar	419 196,00	472 000	371 044,00
13700	Kjøp av tenester frå private	0,00	15 000	0,00
13703	Kjøp frå private barnehagar	3 435 489,00	3 200 000	3 067 687,00
	Kjøp som erstattar eigen prod.	3 854 685,00	3 687 000	3 438 731,00
14290	Betalt mva - komskompensasjon	0,00	0	487,50
	Overføringer	0,00	0	487,50
	Sum driftsutgifter	3 854 685,00	3 687 000	3 443 568,50
19500	Bruk av bundne driftsfond	0,00	0	-1 100 000,00
	Bruk av bundne fond	0,00	0	-1 100 000,00
	Øvrig	0,00	0	-1 100 000,00
2013	funksjon Private barnehagar	3 854 685,00	3 687 000	2 343 081,00
17000	Refusjon frå staten	-45 873,00	-40 000	0,00
17006	Øyremerka tilskot	0,00	0	-7 122,00
17290	Momsrefusjon drift	-458,59	0	-93,57
	Overføringer med krav til motytelsar	-46 331,59	-40 000	-7 215,57
	Sum driftsinntekter	-46 331,59	-40 000	-7 215,57
10200	Vikarløn	33 200,00	0	0,00
	Lønsutgifter	33 200,00	0	0,00
10900	Pensjonsinnskott	6 300,00	0	0,00
10990	Arbeidsgjevaravgift	5 500,00	0	0,00
	Sosialekostnader	11 800,00	0	0,00
11000	Kontormateriell	0,00	0	200,00
11150	Matvarer	571,47	0	0,00
11200	Anna forbruksmateriell	202,40	0	0,00
11205	Andre utgifter	0,00	0	5 152,00
11400	Kunngjeringar	1 140,00	0	0,00
11500	Kurs/ opplæring - via lønn	0,00	0	2 081,93
11501	Kurs/ opplæring	21 650,35	50 000	3 316,00
11950	Kontingentar	8 750,00	20 000	0,00
	Kjøp som inngår i kommunal prod.	32 314,22	70 000	10 749,93
13501	PPT	0,00	0	252 000,00
	Kjøp som erstattar eigen prod.	0,00	0	252 000,00
14290	Betalt mva - komskompensasjon	458,59	0	93,57
14706	Overført statstøtte til private	0,00	0	7 122,00
	Overføringer	458,59	0	7 215,57
	Sum driftsutgifter	77 772,81	70 000	269 965,50
19500	Bruk av bundne driftsfond	-30 000,00	-30 000	0,00
	Bruk av bundne fond	-30 000,00	-30 000	0,00
	Øvrig	-30 000,00	-30 000	0,00
2016	funksjon Barnehageasminstrasjon	1 441,22	0	262 749,93
17000	Refusjon frå staten	-34 200,00	0	-272 185,00

Driftsrekneskap 2013

Konto	Konto(T)	Rekneskap 2013	Rev. budsjett i år	Rekneskap 2012
17006	Øyremerka tilskot	-697 777,00	-697 777	-23 000,00
17100	Refusjon sjukeløn	0,00	0	-22 126,00
17102	Refusjon feriepengar	-37,00	0	-2 257,00
17290	Momsrefusjon drift	-4 661,11	-50 000	-7 088,38
17500	Refusjon frå andre kommunar	-168 864,00	-319 000	-66 666,00
17700	Refusjon frå private	0,00	-3 000	0,00
	Overføringar med krav til motytelsar	-905 539,11	-1 069 777	-393 322,38
	Sum driftsinntekter	-905 539,11	-1 069 777	-393 322,38
10100	Fastløn	234 150,34	221 373	262 420,75
10200	Vikarløn	0,00	6 000	0,00
10300	Ekstrahjelp	22 934,66	5 000	0,00
10302	Løn kurshaldar	0,00	5 000	0,00
11600	Skyss- og kostgodtgjering	6 782,95	0	2 099,76
	Lønsutgifter	263 867,95	237 373	264 520,51
10900	Pensjonsinnskot	29 452,22	31 449	29 119,37
10907	Tilbakeføring pensjon SPK	-15,18	0	0,00
10990	Arbeidsgjevaravgift	40 076,20	44 299	38 692,38
	Sosialekostnader	69 513,24	75 748	67 811,75
11000	Kontormateriell	0,00	5 000	3 700,80
11001	Faglitteratur, tidsskrift, avis	5 977,00	2 000	2 243,00
11150	Matvarer	1 640,00	2 000	194,22
11200	Anna forbruksmaterieill	12 255,95	0	3 894,01
11205	Andre utgifter	214,00	0	179,00
11400	Kunngjeringar	2 444,80	6 000	2 344,00
11500	Kurs/ opplæring - via lønn	0,00	0	22 586,53
11501	Kurs/ opplæring	56 594,19	73 000	47 001,97
11701	Skuleskyss	1 111,11	0	0,00
11703	Drosje/ buss/ andre reisutgifter	10 681,44	0	3 744,82
11851	Forsikring born/ elev/ klient	14 822,00	18 500	12 377,00
11852	Gruppeliv og ulykkesforsikring	44 736,00	56 000	49 329,00
11950	Kontingentar	26 250,00	40 000	35 678,00
12703	Konsulent -sjølvstendig næringsdr.	5 510,60	0	0,00
	Kjøp som inngår i kommunal prod.	182 237,09	202 500	183 272,35
13500	Kjøp frå kommunar	1 207 454,00	730 000	534 639,00
13501	PPT	586 201,00	686 000	672 500,00
13700	Kjøp av tenester frå private	0,00	50 000	0,00
	Kjøp som erstattar eigen prod.	1 793 655,00	1 466 000	1 207 139,00
14290	Betalt mva - komskompensasjon	4 661,11	50 000	7 088,38
	Overføringar	4 661,11	50 000	7 088,38
	Sum driftsutgifter	2 313 934,39	2 031 621	1 729 831,99
2020	funksjon Skuleadministrasjon	1 408 395,28	961 844	1 336 509,61
10100	Fastløn	0,00	125 708	0,00
10300	Ekstrahjelp	992,67	50 000	25 978,49
11600	Skyss- og kostgodtgjering	0,00	2 000	0,00
	Lønsutgifter	992,67	177 708	25 978,49
10900	Pensjonsinnskot	99,62	19 902	0,00
10990	Arbeidsgjevaravgift	154,02	27 617	3 662,98
	Sosialekostnader	253,64	47 519	3 662,98
12700	Konsulenttenester	23 851,20	0	33 376,60
12703	Konsulent -sjølvstendig næringsdr.	88 115,40	0	0,00
	Kjøp som inngår i kommunal prod.	111 966,60	0	33 376,60
13501	PPT	262 517,00	257 000	0,00
	Kjøp som erstattar eigen prod.	262 517,00	257 000	0,00
	Sum driftsutgifter	375 729,91	482 227	63 018,07
2110	funksjon Styrka tilbod barnehagane	375 729,91	482 227	63 018,07

Driftsrekneskap 2013

Konto	Konto(T)	Rekneskap 2013	Rev. budsjett i år	Rekneskap 2012
17000	Refusjon frå staten	-785 500,00	-325 000	-974 600,00
17006	Øyremerka tilskot	-35 000,00	-35 000	0,00
17100	Refusjon sjukeløn	-22 050,00	0	-3 910,00
17102	Refusjon feriepengar	-1 473,00	0	-399,00
17290	Momsrefusjon drift	-33,11	-700	-615,56
17300	Refusjon frå fylkeskommunen	0,00	-275 000	0,00
	Overføringar med krav til motytelsar	-844 056,11	-635 700	-979 524,56
	Sum driftsinntekter	-844 056,11	-635 700	-979 524,56
10100	Fastløn	212 945,85	201 133	281 381,95
10104	Kvelds- og natttillegg	2 387,28	0	0,00
10300	Ekstrahjelp	36 391,84	50 000	32 730,71
11600	Skyss- og kostgodtgjering	795,18	5 000	2 613,12
	Lønsutgifter	252 520,15	256 133	316 725,78
10900	Pensjonsinnskot	39 514,29	39 723	43 060,66
10990	Arbeidsgjevaravgift	38 252,97	41 232	49 817,96
	Sosialekostnader	77 767,26	80 955	92 878,62
11000	Kontormateriell	0,00	5 000	0,00
11001	Faglitteratur, tidsskrift, avis	0,00	1 000	0,00
11051	Læremiddel/ leikar	0,00	3 000	390,00
11052	Lærebøker	1 550,00	3 000	1 310,00
11150	Matvarer	0,00	0	126,79
11200	Anna forbruksmaterieill	0,00	1 000	530,00
11400	Kunngjeringar	0,00	3 000	0,00
11500	Kurs/ opplæring - via lønn	0,00	6 000	0,00
11501	Kurs/ opplæring	1 000,00	0	0,00
11703	Drosje/ buss/ andre reisutgifter	81 953,89	75 000	109 992,86
11950	Kontingentar	38 105,00	42 000	38 851,00
12004	Datautstyr	0,00	0	2 000,00
12700	Konsulenttenester	0,00	0	3 141,00
12709	Tolk	2 124,00	0	0,00
	Kjøp som inngår i kommunal prod.	124 732,89	139 000	156 341,65
13500	Kjøp frå kommunar	276 884,50	300 000	413 020,00
13501	PPT	78 500,00	76 500	74 188,00
13700	Kjøp av tenester frå private	500,00	0	0,00
	Kjøp som erstattar eigen prod.	355 884,50	376 500	487 208,00
14290	Betalt mva - komskompensasjon	33,11	700	615,56
	Overføringar	33,11	700	615,56
	Sum driftsutgifter	810 937,91	853 288	1 053 769,61
19500	Bruk av bundne driftsfond	0,00	-200 000	-50 000,00
	Bruk av bundne fond	0,00	-200 000	-50 000,00
	Øvrig	0,00	-200 000	-50 000,00
2130	funksjon Vaksenopplæring	-33 118,20	17 588	24 245,05
17290	Momsrefusjon drift	0,00	0	-797,08
17300	Refusjon frå fylkeskommunen	-787 002,14	-816 000	-320 171,00
	Overføringar med krav til motytelsar	-787 002,14	-816 000	-320 968,08
	Sum driftsinntekter	-787 002,14	-816 000	-320 968,08
10100	Fastløn	616 427,59	599 516	258 999,72
10106	Seniortillegg	228,39	0	0,00
10200	Vikarløn	48 807,90	30 000	4 095,37
11600	Skyss- og kostgodtgjering	23 936,82	44 000	3 767,40
	Lønsutgifter	689 400,70	673 516	266 862,49
10900	Pensjonsinnskot	119 540,87	118 668	44 325,54
10907	Tilbakeføring pensjon SPK	-53,21	0	-113,32
10909	Tilbakeføring pensjon DNB	-2 286,21	0	-4,25
10990	Arbeidsgjevaravgift	110 355,87	105 595	43 329,74

Driftsrekneskap 2013

Konto	Konto(T)	Rekneskap 2013	Rev. budsjett i år	Rekneskap 2012
	Sosialekostnader	227 557,32	224 263	87 537,71
11001	Faglitteratur, tidsskrift, avis	0,00	1 000	0,00
11200	Anna forbruksmaterieil	0,00	4 000	1 373,94
11703	Drosje/ buss/ andre reisutgifter	60,00	0	0,00
12300	Vedlikehald	0,00	0	1 814,40
	Kjøp som inngår i kommunal prod.	60,00	5 000	3 188,34
14290	Betalt mva - komskompensasjon	0,00	0	797,08
	Overføringer	0,00	0	797,08
12900	Internkjøp	26 425,14	26 000	13 000,00
17900	Internsal	-100 000,00	-100 000	0,00
	Fordelte utgifter	-73 574,86	-74 000	13 000,00
	Sum driftsutgifter	843 443,16	828 779	371 385,62
2850	funksjon Vidaregåande skule	56 441,02	12 779	50 417,54
2000	ansvar Skule, barnehageadm. og VO	5 663 574,23	5 161 438	4 080 021,20
16204	Ymse sal avgiftsfritt	-4 114,00	0	0,00
16300	Husleigeinntekter	-1 500,00	0	0,00
16301	Andre leigeinntekter	0,00	0	-600,00
	Andre salgs- og leigeinntekter	-5 614,00	0	-600,00
17000	Refusjon frå staten	0,00	0	-450,00
17100	Refusjon sjukeløn	-15 897,00	0	-125 081,00
17101	Refusjon fødselspengar	-205 767,00	0	-208 034,00
17102	Refusjon feriepengar	-12 047,00	0	-23 833,00
17103	Refusjon lønn, manuell arb.avgift	0,00	0	-8 479,00
17290	Momsrefusjon drift	-56 257,35	-68 300	-54 517,71
17300	Refusjon frå fylkeskommunen	0,00	0	-21 416,10
17500	Refusjon frå andre kommunar	-17 895,00	0	-2 985,00
17700	Refusjon frå private	-74 084,00	-67 000	-71 089,00
	Overføringer med krav til motytelsar	-381 947,35	-135 300	-515 884,81
18900	Overføring frå andre, gåver m.m	-5 000,00	0	0,00
	Andre overføringer	-5 000,00	0	0,00
	Sum driftsinntekter	-392 561,35	-135 300	-516 484,81
10100	Fastløn	5 655 449,52	5 129 519	6 504 487,04
10104	Kvelds- og natttillegg	258,72	0	1 294,81
10106	Seniortillegg	18 852,53	22 750	20 397,33
10115	Funksjonstillegg	183 702,49	165 944	0,00
10200	Vikarløn	297 272,25	177 000	264 933,49
10300	Ekstrahjelp	2 227,48	0	8 435,31
10400	Overtid	0,00	0	4 141,79
10508	Telefon-godtgjering	11 112,00	3 800	16 360,00
10510	Honorar	0,00	6 000	0,00
11600	Skyss- og kostgodtgjering	10 891,65	13 000	21 481,31
11650	Stipend trekkfritt	0,00	4 000	0,00
11651	Klegodtgjering	0,00	2 000	1 200,00
	Lønsutgifter	6 179 766,64	5 524 013	6 842 731,08
10900	Pensjonsinnskot	735 876,32	707 018	812 939,94
10907	Tilbakeføring pensjon SPK	-7 444,19	0	-11 844,37
10909	Tilbakeføring pensjon DNB	-7 732,46	0	-12 243,88
10990	Arbeidsgevaravgift	933 986,06	885 417	1 028 650,85
	Sosialekostnader	1 654 685,73	1 592 435	1 817 502,54
11000	Kontormaterieil	3 145,00	9 000	2 451,80
11001	Faglitteratur, tidsskrift, avis	3 866,20	4 000	1 150,00
11050	Fritt skulematerieil	19 232,66	35 000	25 399,30
11051	Læremiddel/ leikar	7 186,13	16 000	6 176,34

Driftsrekneskap 2013

Konto	Konto(T)	Rekneskap 2013	Rev. budsjett i år	Rekneskap 2012
11052	Lærebøker	31 367,59	50 000	55 390,11
11053	Skulebibliotek	4 225,60	10 000	15 814,92
11054	Materiell kunst/ handtverk	10 956,71	12 000	14 967,13
11055	Materiell heimkunnskap	20 631,69	24 000	20 979,59
11150	Matvarer	50 592,94	55 000	53 823,32
11200	Anna forbruksmateriell	6 157,88	5 000	7 870,83
11204	Reingjeringsmateriell	3 258,16	0	6 644,88
11205	Andre utgifter	0,00	14 356	0,00
11206	Arbeidstøy	0,00	0	738,00
11209	Velferdstiltak	3 800,00	4 800	3 400,00
11300	Portoutgifter	1 936,60	4 000	2 042,40
11301	Telefon	12 648,55	14 000	12 545,69
11303	Datakommunikasjon	44 160,00	44 500	22 080,00
11400	Kunngjeringar	9 865,44	5 000	5 075,34
11500	Kurs/ opplæring - via lønn	0,00	0	5 970,00
11501	Kurs/ opplæring	2 485,00	8 000	1 250,00
11701	Skuleskyss	0,00	0	-4 421,29
11702	Skyss elevskursjonar	14 223,98	25 000	26 919,40
11703	Drosje/ buss/ andre reisutgifter	13 780,42	0	16 845,91
11850	Forsikring bygningar/ anlegg	0,00	2 000	0,00
11950	Kontingentar	6 542,00	7 000	7 126,00
11954	Gebyr lisensar	33 438,02	32 000	37 073,23
12000	Inventar	16 010,60	10 000	8 922,40
12001	Utstyr	10 799,00	30 000	13 557,28
12005	Utstyr elevråd	1 000,00	1 000	879,11
12200	Leige/leasing av driftsmidlar	12 975,30	27 000	12 975,30
12400	Serviceavtalar	0,00	3 000	0,00
12405	Reparasjon maskiner og utstyr	1 200,80	6 000	1 400,00
12700	Konsulenttenester	0,00	0	41 693,00
	Kjøp som inngår i kommunal prod.	345 486,27	457 656	426 739,99
14290	Betalt mva - komskompensasjon	56 257,35	68 300	54 517,71
	Overføringar	56 257,35	68 300	54 517,71
12900	Internkjøp	0,00	0	7 200,00
17900	Internsal	0,00	0	-38 000,00
	Fordelte utgifter	0,00	0	-30 800,00
	Sum driftsutgifter	8 236 195,99	7 642 404	9 110 691,32
19500	Bruk av bundne driftsfond	-6 210,00	0	-21 100,00
	Bruk av bundne fond	-6 210,00	0	-21 100,00
	Øvrig	-6 210,00	0	-21 100,00
2023	funksjon Samnanger ungdomsskule	7 837 424,64	7 507 104	8 573 106,51
17006	Øyremerka tilskot	-348 333,00	-348 333	0,00
17100	Refusjon sjukeløn	-5 199,00	0	0,00
17102	Refusjon feriepengar	-530,00	0	0,00
	Overføringar med krav til motytelsar	-354 062,00	-348 333	0,00
	Sum driftsinntekter	-354 062,00	-348 333	0,00
10100	Fastløn	1 700 946,53	1 710 166	1 103 345,86
10115	Funksjonstillegg	38 728,24	58 714	-646,15
10200	Vikarløn	0,00	0	3 324,41
	Lønsutgifter	1 739 674,77	1 768 880	1 106 024,12
10900	Pensjonsinnkot	242 881,10	196 097	142 925,88
10907	Tilbakeføring pensjon SPK	-2 418,71	0	-2 620,22
10909	Tilbakeføring pensjon DNB	-1 680,31	0	-221,44
10990	Arbeidsgjevaravgift	278 229,56	276 669	175 701,55
	Sosialekostnader	517 011,64	472 766	315 785,77
	Sum driftsutgifter	2 256 686,41	2 241 646	1 421 809,89

Driftsrekneskap 2013

Konto	Konto(T)	Rekneskap 2013	Rev. budsjett i år	Rekneskap 2012
2029	funksjon Ungdomsskule - styrka tilbod	1 902 624,41	1 893 313	1 421 809,89
17000	Refusjon frå staten	0,00	0	-5 973,00
17100	Refusjon sjukeløn	-89 985,00	-20 000	-26 373,00
17102	Refusjon feriepengar	-5 927,00	0	-3 020,00
17103	Refusjon lønn, manuell arb.avgift	-9 336,00	0	-3 556,00
17104	Refusjon lønn manuell, ingen aga	-2 956,00	0	0,00
17106	Refusjon f.pengar, ingen aga	-1 401,00	0	0,00
17290	Momsrefusjon drift	-3 532,91	-4 050	-4 527,89
	Overføringar med krav til motytelsar	-113 137,91	-24 050	-43 449,89
	Sum driftsinntekter	-113 137,91	-24 050	-43 449,89
10100	Fastløn	0,00	0	594 168,90
10200	Vikarløn	0,00	0	52 250,75
10300	Ekstrahjelp	0,00	0	3 920,00
10750	Lønn reinhald	616 535,73	619 338	0,00
10751	Vikar reinhald	97 601,08	40 000	0,00
11600	Skyss- og kostgodtgjering	0,00	500	0,00
	Lønsutgifter	714 136,81	659 838	650 339,65
10900	Pensjonsinnskott	131 567,47	119 135	122 309,95
10909	Tilbakeføring pensjon DNB	-1 503,51	0	-6 693,07
10990	Arbeidsgjevaravgift	106 823,00	105 364	104 237,26
	Sosialekostnader	236 886,96	224 499	219 854,14
11204	Reingjeringsmateriell	14 131,61	14 000	18 111,57
11206	Arbeidstøy	0,00	2 300	0,00
11501	Kurs/ opplæring	0,00	1 000	0,00
12002	Reinhaldsutstyr	0,00	1 000	0,00
	Kjøp som inngår i kommunal prod.	14 131,61	18 300	18 111,57
14290	Betalt mva - komskompensasjon	3 532,91	4 050	4 527,89
	Overføringar	3 532,91	4 050	4 527,89
	Sum driftsutgifter	968 688,29	906 687	892 833,25
2226	funksjon Reinhald Samnanger ungdomssku	855 550,38	882 637	849 383,36
17290	Momsrefusjon drift	-37 445,94	-24 000	-35 198,53
	Overføringar med krav til motytelsar	-37 445,94	-24 000	-35 198,53
	Sum driftsinntekter	-37 445,94	-24 000	-35 198,53
11701	Skuleskyss	468 074,06	468 000	433 481,46
	Kjøp som inngår i kommunal prod.	468 074,06	468 000	433 481,46
14290	Betalt mva - komskompensasjon	37 445,94	24 000	35 198,53
	Overføringar	37 445,94	24 000	35 198,53
	Sum driftsutgifter	505 520,00	492 000	468 679,99
2230	funksjon Skuleskyss	468 074,06	468 000	433 481,46
2030	ansvar Samnanger ungdomsskule	11 063 673,49	10 751 054	11 277 781,22
16000	Brukarbetaling	-1 265 934,00	-1 251 000	-1 523 629,81
16009	Brukarbetaling diverse	0,00	0	-1 179,00
	Brukarbetaling	-1 265 934,00	-1 251 000	-1 524 808,81
16203	Kost	-115 650,25	-114 000	-131 772,00
16300	Husleigeinntekter	-1 390,00	0	-1 330,00
16301	Andre leigeinntekter	0,00	0	-1 065,00
	Andre salgs- og leigeinntekter	-117 040,25	-114 000	-134 167,00
17000	Refusjon frå staten	0,00	0	-8 089,00
17006	Øyremerka tilskott	0,00	0	-12 108,00
17100	Refusjon sjukeløn	-246 563,00	-150 000	-256 346,00
17101	Refusjon fødselspengar	-183 485,00	-100 000	-178 323,00
17102	Refusjon feriepengar	-31 102,00	-18 000	-37 190,00
17103	Refusjon lønn, manuell arb.avgift	-73 710,00	0	-11 413,00

Driftsrekneskap 2013

Konto	Konto(T)	Rekneskap 2013	Rev. budsjett i år	Rekneskap 2012
17106	Refusjon f.pengar, ingen aga	-6 005,00	0	0,00
17290	Momsrefusjon drift	-46 537,02	-50 000	-48 987,04
17700	Refusjon frå private	-24 756,00	0	-30 764,00
	Overføringer med krav til motytelsar	-612 158,02	-318 000	-583 220,04
	Sum driftsinntekter	-1 995 132,27	-1 683 000	-2 242 195,85
10100	Fastløn	5 803 933,86	5 802 491	6 074 172,18
10104	Kvelds- og natttillegg	0,00	0	176,40
10106	Seniortillegg	15 166,73	15 154	14 690,49
10200	Vikarløn	344 286,37	206 051	452 246,09
10202	Ferievikar	101 517,46	152 000	91 870,65
10206	Vikar fødselspermisjon	31 390,21	32 013	45 576,77
10210	Vikar, l&t neste år	73 300,00	0	0,00
10400	Overtid	2 568,61	0	5 222,99
10507	Forskjøvet arbeidstid	683,01	0	122,05
10508	Telefon-godtgjering	3 816,00	3 816	3 816,00
11600	Skyss- og kostgodtgjering	3 859,32	10 000	8 520,65
	Lønsutgifter	6 380 521,57	6 221 525	6 696 414,27
10900	Pensjonsinnskott	1 187 153,95	1 144 134	1 243 422,21
10909	Tilbakeføring pensjon DNB	-18 759,29	-18 000	-16 690,76
10990	Arbeidsgjevaravgift	998 703,97	1 003 619	1 056 775,71
	Sosialekostnader	2 167 098,63	2 129 753	2 283 507,16
11000	Kontormateriell	6 086,26	7 000	7 541,89
11001	Faglitteratur, tidsskrift, avis	646,20	7 000	6 756,30
11051	Læremiddel/ leikar	31 765,74	35 000	28 259,25
11054	Materiell kunst/ handverk	16 270,37	23 500	22 633,68
11150	Matvarer	119 567,96	130 000	136 094,63
11200	Anna forbruksmaterieill	10 992,20	10 000	10 185,20
11201	Eingongsutstyr	14 831,06	18 000	8 491,49
11206	Arbeidstøy	6 874,20	12 500	14 404,56
11209	Velferdstiltak	5 750,00	3 345	2 940,85
11300	Portoutgifter	152,00	0	0,00
11301	Telefon	9 997,43	10 000	9 220,94
11400	Kunngjeringar	748,43	5 000	5 782,40
11500	Kurs/ opplæring - via lønn	0,00	5 000	0,00
11501	Kurs/ opplæring	0,00	0	26 850,00
11703	Drosje/ buss/ andre reisutgifter	8 456,60	0	1 047,96
11954	Gebyr lisensar	3 144,84	10 000	1 450,38
12000	Inventar	15 454,40	3 000	5 608,80
12001	Utstyr	2 120,60	4 500	3 272,00
12200	Leige/leasing av driftsmidlar	1 496,52	0	0,00
12400	Serviceavtalar	0,00	1 000	0,00
12709	Tolk	0,00	0	5 810,40
	Kjøp som inngår i kommunal prod.	254 354,81	284 845	296 350,73
14290	Betalt mva - komskompensasjon	46 537,02	50 000	48 987,04
	Overføringer	46 537,02	50 000	48 987,04
15900	Avskrivningar	30 432,00	30 432	30 432,00
	Avskrivningar	30 432,00	30 432	30 432,00
12900	Internkjøp	0,00	0	24 800,00
	Fordelte utgifter	0,00	0	24 800,00
	Sum driftsutgifter	8 878 944,03	8 716 555	9 380 491,20
19500	Bruk av bundne driftsfond	0,00	-5 000	0,00
	Bruk av bundne fond	0,00	-5 000	0,00
15700	Overført til investeringsrekneskapen	0,00	0	300 000,00
	Overføring til investeringsrekneskap	0,00	0	300 000,00
	Øvrig	0,00	-5 000	300 000,00

Driftsrekneskap 2013

Konto	Konto(T)	Rekneskap 2013	Rev. budsjett i år	Rekneskap 2012
2011	funksjon Dråpeslottet barnehage	6 883 811,76	7 028 555	7 438 295,35
16000	Brukarbetaling	-1 050 770,15	-1 015 000	-984 098,24
16009	Brukarbetaling diverse	0,00	0	-380,00
	Brukarbetaling	-1 050 770,15	-1 015 000	-984 478,24
16203	Kost	-100 067,50	-93 000	-92 249,00
	Andre salgs- og leigeinntekter	-100 067,50	-93 000	-92 249,00
17000	Refusjon frå staten	-7 032,00	0	0,00
17006	Øyremerka tilskot	0,00	0	-9 062,00
17100	Refusjon sjukeløn	-203 061,00	-101 000	-99 077,00
17101	Refusjon fødselspengar	-1 165,00	0	-40 850,00
17102	Refusjon feriepengar	-12 718,00	0	-11 716,00
17103	Refusjon lønn, manuell arb.avgift	-4 945,00	0	-5 735,00
17280	Komp. moms påløpt i inv.rekneskapen	0,00	0	0,00
17290	Momsrefusjon drift	-69 584,82	-40 000	-44 017,11
17301	Lærlingetilskot	0,00	0	-7 806,00
17700	Refusjon frå private	-24 399,00	0	-17 229,00
	Overføringar med krav til motytelsar	-322 904,82	-141 000	-235 492,11
	Sum driftsinntekter	-1 473 742,47	-1 249 000	-1 312 219,35
10100	Fastløn	5 076 356,82	5 531 631	5 092 326,74
10106	Seniortillegg	16 895,90	17 246	7 825,14
10200	Vikarløn	157 528,72	135 000	122 092,10
10202	Ferievikar	42 106,93	97 000	30 814,58
10206	Vikar fødselspermisjon	0,00	0	97 157,62
10300	Ekstrahjelp	0,00	0	22 719,92
10501	Lærlingar	0,00	606	61 492,98
10508	Telefon-godtgjering	1 908,00	2 915	1 908,00
10509	Sk.pliktig stipend og reise	0,00	0	3 000,00
11600	Skyss- og kostgodtgjering	3 090,83	10 000	6 382,90
	Lønsutgifter	5 297 887,20	5 794 398	5 445 719,98
10900	Pensjonsinnskot	995 076,94	1 070 073	985 710,19
10909	Tilbakeføring pensjon DNB	-2 487,26	0	-9 401,89
10990	Arbeidsgevaravgift	853 454,80	938 127	889 679,77
	Sosialekostnader	1 846 044,48	2 008 200	1 865 988,07
11000	Kontormateriell	6 512,64	7 000	6 675,85
11001	Faglitteratur, tidsskrift, avis	4 840,40	7 000	9 495,40
11050	Fritt skulematerieill	5 424,00	0	75,99
11051	Læremiddel/ leikar	29 536,40	35 000	34 825,60
11054	Materieill kunst/ handtverk	17 456,75	23 500	17 039,41
11150	Matvarer	85 557,48	93 000	85 238,60
11200	Anna forbruksmaterieill	7 157,33	10 000	9 490,12
11201	Eingongsutstyr	16 139,96	18 000	14 470,79
11204	Reingjeringsmaterieill	0,00	0	4 920,96
11206	Arbeidstøy	7 115,20	12 500	10 458,80
11209	Velferdstiltak	5 250,00	3 055	3 100,00
11300	Portoutgifter	152,00	0	0,00
11301	Telefon	3 556,94	10 000	5 400,24
11303	Datakommunikasjon	44 204,99	44 000	13 110,00
11400	Kunngjeringar	5 803,37	5 000	6 954,40
11500	Kurs/ opplæring - via lønn	0,00	5 000	0,00
11501	Kurs/ opplæring	0,00	0	17 480,00
11703	Drosje/ buss/ andre reisutgifter	0,00	0	694,00
11954	Gebyr lisensar	3 144,84	10 000	-1 927,16
12000	Inventar	73 389,66	78 000	1 750,40
12001	Utstyr	5 068,80	5 000	5 127,00
12002	Reinholdsutstyr	0,00	0	632,08

Driftsrekneskap 2013

Konto	Konto(T)	Rekneskap 2013	Rev. budsjett i år	Rekneskap 2012
12200	Leige/leasing av driftsmidler	997,68	500	0,00
12400	Serviceavtaler	0,00	500	0,00
12405	Reparasjon maskiner og utstyr	3 627,00	0	0,00
	Kjøp som inngår i kommunal prod.	324 935,44	367 055	245 012,48
13704	Matteleige	0,00	0	307,20
	Kjøp som erstatter eigen prod.	0,00	0	307,20
14290	Betalt mva - komskompensasjon	69 584,82	40 000	44 017,11
	Overføringer	69 584,82	40 000	44 017,11
15900	Avskrivningar	89 500,00	89 500	0,00
	Avskrivningar	89 500,00	89 500	0,00
12900	Internkjøp	0,00	0	24 800,00
	Fordelte utgifter	0,00	0	24 800,00
	Sum driftsutgifter	7 627 951,94	8 299 153	7 625 844,84
19500	Bruk av bundne driftsfond	0,00	-5 000	0,00
	Bruk av bundne fond	0,00	-5 000	0,00
15700	Overført til investeringsrekneskapen	0,00	0	40 000,00
	Overføring til investeringsrekneskap	0,00	0	40 000,00
	Øvrig	0,00	-5 000	40 000,00
2012	funksjon Vassloppa barnehage	6 154 209,47	7 045 153	6 353 625,49
17000	Refusjon frå staten	0,00	0	-23 223,00
17100	Refusjon sjukeløn	0,00	0	-3 255,00
17102	Refusjon feriepengar	0,00	0	-332,00
	Overføringer med krav til motytelsar	0,00	0	-26 810,00
	Sum driftsinntekter	0,00	0	-26 810,00
10100	Fastløn	5 425,04	0	457 357,05
10200	Vikarløn	0,00	0	3 205,55
10202	Ferievikar	4 092,37	4 000	0,00
10206	Vikar fødselspermisjon	0,00	0	66 476,34
10300	Ekstrahjelp	623 282,72	634 901	0,00
11600	Skyss- og kostgodtgjering	25 173,20	25 000	0,00
	Lønsutgifter	657 973,33	663 901	527 038,94
10900	Pensjonsinnskott	119 032,46	119 991	85 602,85
10909	Tilbakeføring pensjon DNB	0,00	0	-1 452,87
10990	Arbeidsgjevaravgift	105 502,65	105 536	86 177,73
	Sosialekostnader	224 535,11	225 527	170 327,71
11703	Drosje/ buss/ andre reisuutgifter	11 731,20	0	13 197,60
	Kjøp som inngår i kommunal prod.	11 731,20	0	13 197,60
	Sum driftsutgifter	894 239,64	889 428	710 564,25
2111	funksjon Styrka tilbod Dråpeslottet barnehage	894 239,64	889 428	683 754,25
10100	Fastløn	459 404,90	3 307	69 993,66
10300	Ekstrahjelp	140 154,83	139 010	134 477,94
	Lønsutgifter	599 559,73	142 317	204 471,60
10900	Pensjonsinnskott	113 642,05	26 435	38 711,36
10990	Arbeidsgjevaravgift	100 557,42	23 439	34 288,79
	Sosialekostnader	214 199,47	49 874	73 000,15
	Sum driftsutgifter	813 759,20	192 191	277 471,75
2112	funksjon Styrka tilbod Vassloppa barnehage	813 759,20	192 191	277 471,75
17290	Momsrefusjon drift	-6 342,52	-1 500	-7 134,26
	Overføringer med krav til motytelsar	-6 342,52	-1 500	-7 134,26
	Sum driftsinntekter	-6 342,52	-1 500	-7 134,26
10100	Fastløn	0,00	0	195 434,03
10200	Vikarløn	0,00	0	4 853,91
10202	Ferievikar	0,00	0	6 445,69
10750	Lønn reinhald	210 273,41	208 206	0,00
10751	Vikar reinhald	4 332,73	15 590	0,00

Driftsrekneskap 2013

Konto	Konto(T)	Rekneskap 2013	Rev. budsjett i år	Rekneskap 2012
	Lønsutgifter	214 606,14	223 796	206 733,63
10900	Pensjonsinnskott	39 910,92	42 336	39 090,61
10909	Tilbakeføring pensjon DNB	-233,20	0	-789,27
10990	Arbeidsgjevaravgift	35 854,05	37 537	34 549,92
	Sosialekostnader	75 531,77	79 873	72 851,26
11204	Reingjeringsmateriell	21 358,39	18 000	15 324,50
11206	Arbeidstøy	0,00	1 050	0,00
11500	Kurs/ opplæring - via lønn	0,00	2 000	0,00
12002	Reinhaldsutstyr	2 634,07	3 000	11 861,29
	Kjøp som inngår i kommunal prod.	23 992,46	24 050	27 185,79
13704	Matteleige	1 377,60	2 700	1 351,20
	Kjøp som erstattar eigen prod.	1 377,60	2 700	1 351,20
14290	Betalt mva - komskompensasjon	6 342,52	1 500	7 134,26
	Overføringar	6 342,52	1 500	7 134,26
	Sum driftsutgifter	321 850,49	331 919	315 256,14
2213	funksjon Reinhald Dråpeslottet barnehage	315 507,97	330 419	308 121,88
17101	Refusjon fødselspengar	5 443,00	0	-63 027,00
17102	Refusjon feriepengar	3 733,00	0	-3 733,00
17103	Refusjon lønn, manuell arb.avgift	0,00	0	-6 160,00
17290	Momsrefusjon drift	-6 766,09	-7 300	-5 400,64
	Overføringar med krav til motytelsar	2 409,91	-7 300	-78 320,64
	Sum driftsinntekter	2 409,91	-7 300	-78 320,64
10100	Fastløn	0,00	0	198 986,12
10200	Vikarløn	0,00	0	61 628,14
10206	Vikar fødselspermisjon	0,00	0	38 992,60
10750	Lønn reinhald	257 206,16	260 567	0,00
10751	Vikar reinhald	30 252,97	20 000	0,00
	Lønsutgifter	287 459,13	280 567	299 606,86
10900	Pensjonsinnskott	52 839,02	54 796	58 221,24
10909	Tilbakeføring pensjon DNB	0,00	0	-5 335,95
10990	Arbeidsgjevaravgift	47 981,99	48 584	38 908,25
	Sosialekostnader	100 821,01	103 380	91 793,54
11204	Reingjeringsmateriell	17 333,27	18 000	11 150,60
11206	Arbeidstøy	0,00	1 000	800,00
11400	Kunngjeringsar	0,00	0	730,00
11500	Kurs/ opplæring - via lønn	0,00	2 000	0,00
12002	Reinhaldsutstyr	5 237,47	5 000	5 009,93
12004	Datautstyr	0,00	0	360,00
	Kjøp som inngår i kommunal prod.	22 570,74	26 000	18 050,53
13704	Matteleige	4 493,60	4 000	3 552,00
	Kjøp som erstattar eigen prod.	4 493,60	4 000	3 552,00
14290	Betalt mva - komskompensasjon	6 766,09	7 300	5 400,64
	Overføringar	6 766,09	7 300	5 400,64
17900	Internsal	-20 000,00	0	0,00
	Fordelte utgifter	-20 000,00	0	0,00
	Sum driftsutgifter	402 110,57	421 247	418 403,57
2214	funksjon Reinhald Vassloppa barnehage	404 520,48	413 947	340 082,93
11900	Husleige	0,00	0	70 000,00
	Kjøp som inngår i kommunal prod.	0,00	0	70 000,00
	Sum driftsutgifter	0,00	0	70 000,00
2215	funksjon Reinhald Nordbygda uteavdeling	0,00	0	70 000,00
2040	ansvar Barnehager	15 466 048,52	15 899 693	15 471 351,65
17100	Refusjon sjukeløn	-78 474,00	-78 000	-149 792,00

Driftsrekneskap 2013

Konto	Konto(T)	Rekneskap 2013	Rev. budsjett i år	Rekneskap 2012
17102	Refusjon feriepengar	-5 525,00	-5 500	-11 657,00
17103	Refusjon lønn, manuell arb.avgift	-903,00	0	0,00
17500	Refusjon frå andre kommunar	-54 258,00	-44 000	-82 687,00
	Overføringar med krav til motytelsar	-139 160,00	-127 500	-244 136,00
	Sum driftsinntekter	-139 160,00	-127 500	-244 136,00
10100	Fastløn	1 445 251,35	1 343 647	1 453 420,42
10106	Seniortillegg	4 819,47	4 800	10 228,95
10115	Funksjonstillegg	43 685,93	48 313	-791,30
10200	Vikarløn	2 237,67	0	8 700,92
11600	Skyss- og kostgodtgjering	0,00	0	182,50
	Lønsutgifter	1 495 994,42	1 396 760	1 471 741,49
10900	Pensjonsinnskot	170 343,24	158 047	160 139,05
10907	Tilbakeføring pensjon SPK	-253,06	0	-102,70
10990	Arbeidsgjevaravgift	219 411,67	202 360	211 604,98
	Sosialekostnader	389 501,85	360 407	371 641,33
11703	Drosje/ buss/ andre reisutgifter	0,00	0	68,00
	Kjøp som inngår i kommunal prod.	0,00	0	68,00
	Sum driftsutgifter	1 885 496,27	1 757 167	1 843 450,82
2021	funksjon Barneskule - styrka tilbod	1 746 336,27	1 629 667	1 599 314,82
16204	Ymse sal avgiftsfritt	-862,00	0	-835,05
16301	Andre leigeinntekter	0,00	-2 000	0,00
	Andre salgs- og leigeinntekter	-862,00	-2 000	-835,05
17000	Refusjon frå staten	-9 197,00	0	-9 427,00
17002	Leirskuletilskot	-28 545,00	-12 623	-13 833,00
17100	Refusjon sjukeløn	-337 755,00	-280 000	-106 420,00
17102	Refusjon feriepengar	-26 864,00	-20 000	-8 574,00
17103	Refusjon lønn, manuell arb.avgift	-12 111,00	0	-22 085,00
17290	Momsrefusjon drift	-82 166,46	-97 000	-66 726,79
17301	Lærlingetilskot	-20 306,40	-8 830	-9 010,00
17500	Refusjon frå andre kommunar	-295 522,00	0	0,00
17700	Refusjon frå private	-43 718,00	-31 160	-41 168,00
	Overføringar med krav til motytelsar	-856 184,86	-449 613	-277 243,79
18900	Overføring frå andre, gåver m.m	0,00	0	-311,45
	Andre overføringar	0,00	0	-311,45
	Sum driftsinntekter	-857 046,86	-451 613	-278 390,29
10100	Fastløn	10 167 357,28	10 071 096	9 799 971,35
10106	Seniortillegg	7 241,18	4 467	3 753,87
10115	Funksjonstillegg	345 671,38	402 191	0,00
10200	Vikarløn	581 770,07	400 000	342 761,09
10202	Ferievikar	0,00	0	4 517,33
10300	Ekstrahjelp	27 585,19	17 000	33 846,51
10301	Løn posjekt	0,00	0	29 336,96
10501	Lærlingar	137 507,82	117 663	0,00
10508	Telefon-godtgjering	2 862,00	4 000	3 790,35
11600	Skyss- og kostgodtgjering	9 126,29	15 000	5 658,39
11651	Klegodtgjering	1 000,00	0	1 500,00
	Lønsutgifter	11 280 121,21	11 031 417	10 225 135,85
10900	Pensjonsinnskot	1 487 526,49	1 413 372	1 371 754,04
10901	Kollektiv gruppelevforsikring	0,00	0	-148,40
10907	Tilbakeføring pensjon SPK	-2 479,02	-5 000	-5 677,01
10909	Tilbakeføring pensjon DNB	-21 995,16	-21 000	-20 953,27
10990	Arbeidsgjevaravgift	1 753 110,81	1 725 344	1 612 478,43
	Sosialekostnader	3 216 163,12	3 112 716	2 957 453,79
11000	Kontormateriell	4 577,80	10 000	10 503,15
11001	Faglitteratur, tidsskrift, avis	3 081,50	5 000	2 158,40

Driftsrekneskap 2013

Konto	Konto(T)	Rekneskap 2013	Rev. budsjett i år	Rekneskap 2012
11050	Fritt skulemateriell	52 773,77	50 000	46 690,21
11051	Læremiddel/ leikar	22 465,00	20 000	57 962,20
11052	Lærebøker	176 950,65	160 000	177 094,78
11053	Skulebibliotek	18 531,10	20 000	20 699,70
11054	Materiell kunst/ handtverk	16 079,82	20 000	18 202,44
11055	Materiell heimkunnskap	21 053,87	20 000	21 014,41
11150	Matvarer	5 026,80	0	0,00
11200	Anna forbruksmateriell	26 662,42	25 000	22 443,88
11204	Reingjeringsmateriell	0,00	0	722,12
11205	Andre utgifter	2 711,85	0	1 550,00
11206	Arbeidstøy	6 901,60	7 000	5 160,00
11209	Velferdstiltak	9 450,00	9 500	6 003,00
11300	Portoutgifter	1 958,20	2 000	1 482,00
11301	Telefon	19 140,23	20 000	10 889,44
11303	Datakommunikasjon	44 160,00	60 000	11 040,00
11400	Kunngjeringar	11 848,15	12 000	2 401,20
11500	Kurs/ opplæring - via lønn	0,00	0	1 002,50
11501	Kurs/ opplæring	4 000,00	7 000	3 998,00
11701	Skuleskyss	0,00	0	842,87
11702	Skyss eleveskursjonar	22 147,79	35 000	11 039,88
11703	Drosje/ buss/ andre reisutgifter	5 276,40	5 000	4 567,32
11950	Kontingentar	12 910,00	11 500	11 046,00
11954	Gebyr lisensar	59 608,76	57 400	41 444,20
12000	Inventar	19 988,80	14 000	11 282,80
12001	Utstyr	17 316,60	6 500	6 360,20
12002	Reinhaldsutstyr	164,04	0	0,00
12200	Leige/leasing av driftsmidlar	28 907,06	41 500	34 600,80
12400	Serviceavtalar	0,00	2 000	0,00
12405	Reparasjon maskiner og utstyr	3 806,56	4 000	1 400,00
	Kjøp som inngår i kommunal prod.	617 498,77	624 400	543 601,50
13000	Kjøp frå staten	0,00	1 500	0,00
13500	Kjøp frå kommunar	0,00	0	17 753,00
13700	Kjøp av tenester frå private	47 238,00	50 000	43 650,00
13704	Matteleige	0,00	0	1 010,40
	Kjøp som erstattar eigen prod.	47 238,00	51 500	62 413,40
14290	Betalt mva - komskompensasjon	82 166,46	97 000	66 726,79
	Overføringar	82 166,46	97 000	66 726,79
12900	Internkjøp	123 720,66	123 000	110 661,75
	Fordelte utgifter	123 720,66	123 000	110 661,75
	Sum driftsutgifter	15 366 908,22	15 040 033	13 965 993,08
19500	Bruk av bundne driftsfond	0,00	0	-18 000,00
	Bruk av bundne fond	0,00	0	-18 000,00
15700	Overført til investeringsrekneskapen	170 000,00	170 000	0,00
	Overføring til investeringsrekneskap	170 000,00	170 000	0,00
	Øvrig	170 000,00	170 000	-18 000,00
2024	funksjon Samnanger barneskule	14 679 861,36	14 758 420	13 669 602,79
16000	Brukarbetaling	-614 129,00	-615 000	-521 775,00
	Brukarbetaling	-614 129,00	-615 000	-521 775,00
17100	Refusjon sjukeløn	-21 284,00	0	0,00
17102	Refusjon feriepengar	-1 996,00	0	0,00
17103	Refusjon lønn, manuell arb.avgift	-768,00	0	-185,00
17290	Momsrefusjon drift	-3 650,42	-7 900	-2 803,54
17301	Lærlingetilskot	-3 388,00	-3 785	-4 000,00
17700	Refusjon frå private	-4 500,00	0	0,00
	Overføringar med krav til motytelsar	-35 586,42	-11 685	-6 988,54

Driftsrekneskap 2013

Konto	Konto(T)	Rekneskap 2013	Rev. budsjett i år	Rekneskap 2012
	Sum driftsinntekter	-649 715,42	-626 685	-528 763,54
10100	Fastløn	1 088 302,63	1 109 283	908 733,13
10200	Vikarløn	38 541,40	46 071	47 675,35
10202	Ferievikar	0,00	0	24 041,84
10300	Ekstrahjelp	30 815,96	15 000	1 489,97
10301	Løn posjekt	0,00	0	13 719,44
10400	Overtid	549,93	0	771,15
10501	Lærlingar	22 952,83	22 066	46 080,52
10508	Telefon-godtgjering	1 908,00	2 000	1 908,00
	Lønsutgifter	1 183 070,75	1 194 420	1 044 419,40
10900	Pensjonsinnskott	215 175,14	216 551	180 410,17
10907	Tilbakeføring pensjon SPK	-148,30	0	-193,59
10909	Tilbakeføring pensjon DNB	-193,92	0	-2 986,47
10990	Arbeidsgjevaravgift	196 123,74	177 774	172 226,52
	Sosialekostnader	410 956,66	394 325	349 456,63
11051	Læremiddel/ leikar	5 199,18	6 500	4 847,84
11055	Materiell heimkunnskap	365,97	0	0,00
11150	Matvarer	4 659,69	5 000	3 643,46
11200	Anna forbruksmateriell	2 903,61	3 000	1 146,84
11206	Arbeidstøy	1 400,00	3 000	1 919,20
11301	Telefon	2 264,75	0	823,47
11501	Kurs/ opplæring	0,00	3 500	0,00
11701	Skuleskyss	0,00	0	140,74
11703	Drosje/ buss/ andre reisutgifter	5 120,36	6 000	3 999,08
12001	Utstyr	0,00	1 500	0,00
	Kjøp som inngår i kommunal prod.	21 913,56	28 500	16 520,63
14290	Betalt mva - komskompensasjon	3 650,42	7 900	2 803,54
	Overføringar	3 650,42	7 900	2 803,54
	Sum driftsutgifter	1 619 591,39	1 625 145	1 413 200,20
2150	funksjon SFO-barneskulen	969 875,97	998 460	884 436,66
17100	Refusjon sjukeløn	-3 090,00	0	-22 895,00
17102	Refusjon feriepengar	-315,00	0	-1 778,00
17103	Refusjon lønn, manuell arb.avgift	0,00	0	-642,00
17290	Momsrefusjon drift	-14 143,11	-15 000	-18 009,30
	Overføringar med krav til motytelsar	-17 548,11	-15 000	-43 324,30
	Sum driftsinntekter	-17 548,11	-15 000	-43 324,30
10100	Fastløn	674,82	0	561 569,90
10200	Vikarløn	0,00	0	61 087,21
10300	Ekstrahjelp	9 650,35	2 488	34 795,85
10750	Lønn reinhald	621 078,96	618 439	0,00
10751	Vikar reinhald	71 404,11	81 064	0,00
	Lønsutgifter	702 808,24	701 991	657 452,96
10900	Pensjonsinnskott	131 274,61	130 898	122 794,62
10909	Tilbakeføring pensjon DNB	-1 347,10	0	-5 362,35
10990	Arbeidsgjevaravgift	116 729,35	117 352	105 823,29
	Sosialekostnader	246 656,86	248 250	223 255,56
11204	Reingjeringsmateriell	33 103,30	35 000	38 953,57
11206	Arbeidstøy	0,00	2 500	0,00
11501	Kurs/ opplæring	0,00	1 500	0,00
12002	Reinhaldsutstyr	8 288,29	10 000	20 486,00
	Kjøp som inngår i kommunal prod.	41 391,59	49 000	59 439,57
13704	Matteleige	15 180,80	12 000	12 597,60
	Kjøp som erstattar eigen prod.	15 180,80	12 000	12 597,60
14290	Betalt mva - komskompensasjon	14 143,11	15 000	18 009,30
	Overføringar	14 143,11	15 000	18 009,30

Driftsrekneskap 2013

Konto	Konto(T)	Rekneskap 2013	Rev. budsjett i år	Rekneskap 2012
	Sum driftsutgifter	1 020 180,60	1 026 241	970 754,99
2220	funksjon Skulebygg	1 002 632,49	1 011 241	927 430,69
17290	Momsrefusjon drift	-54 240,07	-35 000	-54 962,87
17500	Refusjon frå andre kommunar	0,00	0	-68 250,00
	Overføringar med krav til motytelsar	-54 240,07	-35 000	-123 212,87
	Sum driftsinntekter	-54 240,07	-35 000	-123 212,87
11701	Skuleskyss	668 504,59	668 000	532 578,77
11703	Drosje/ buss/ andre reisutgifter	19 212,61	19 000	118 187,74
	Kjøp som inngår i kommunal prod.	687 717,20	687 000	650 766,51
14290	Betalt mva - komskompensasjon	54 240,07	35 000	54 962,87
	Overføringar	54 240,07	35 000	54 962,87
	Sum driftsutgifter	741 957,27	722 000	705 729,38
2230	funksjon Skuleskyss	687 717,20	687 000	582 516,51
2210	ansvar Samnanger barneskule	19 086 423,29	19 084 789	17 663 301,47
17100	Refusjon sjukeløn	-9 291,00	0	-865,00
17102	Refusjon feriepengar	-1 066,00	0	-88,00
17103	Refusjon lønn, manuell arb.avgift	-1 169,00	0	0,00
17290	Momsrefusjon drift	-3 897,86	-12 000	-4 551,66
	Overføringar med krav til motytelsar	-15 423,86	-12 000	-5 504,66
	Sum driftsinntekter	-15 423,86	-12 000	-5 504,66
10100	Fastløn	520 082,40	546 222	533 975,61
10200	Vikarløn	0,00	0	3 365,17
10300	Ekstrahjelp	0,00	42 496	0,00
10801	Varaordførargodtgjering	0,00	0	-3 565,63
11600	Skyss- og kostgodtgjering	6 097,05	7 800	6 487,21
11651	Klegodtgjering	0,00	1 100	0,00
	Lønsutgifter	526 179,45	597 618	540 262,36
10900	Pensjonsinnskott	81 137,02	112 265	114 404,89
10990	Arbeidsgjevaravgift	84 119,32	98 572	91 393,38
	Sosialekostnader	165 256,34	210 837	205 798,27
11000	Kontormateriell	6 420,60	10 000	3 678,59
11100	Medisinsk forbruksmateriell	2 559,28	5 000	2 456,00
11150	Matvarer	659,37	1 000	286,22
11301	Telefon	3 954,27	2 100	1 548,50
11400	Kunngjeringar	2 375,09	0	5 876,54
11500	Kurs/ opplæring - via lønn	0,00	8 000	500,00
11501	Kurs/ opplæring	3 680,00	0	3 200,00
11703	Drosje/ buss/ andre reisutgifter	870,00	0	2 037,00
11950	Kontingentar	700,00	700	700,00
12000	Inventar	2 208,00	2 000	2 998,00
12001	Utstyr	319,20	0	0,00
12090	Medisinsk utstyr	0,00	2 000	1 192,00
12405	Reparasjon maskiner og utstyr	1 592,00	0	0,00
12700	Konsulenttenester	127 552,55	113 000	22 213,80
12703	Konsulent -sjølvstendig næringsdr.	24 623,90	0	0,00
12709	Tolk	2 772,00	10 000	8 042,00
	Kjøp som inngår i kommunal prod.	180 286,26	153 800	54 728,65
14290	Betalt mva - komskompensasjon	3 897,86	12 000	4 551,66
	Overføringar	3 897,86	12 000	4 551,66
	Sum driftsutgifter	875 619,91	974 255	805 340,94
2320	funksjon Helsestasjon	860 196,05	962 255	799 836,28
3000	ansvar Helsestasjon	860 196,05	962 255	799 836,28

Driftsrekneskap 2013

Konto	Konto(T)	Rekneskap 2013	Rev. budsjett i år	Rekneskap 2012
17000	Refusjon frå staten	-33 189,00	-32 000	-28 748,00
17103	Refusjon lønn, manuell arb.avgift	0,00	0	-288,00
17290	Momsrefusjon drift	-850,66	-2 000	-2 210,00
	Overføringer med krav til motytelsar	-34 039,66	-34 000	-31 246,00
	Sum driftsinntekter	-34 039,66	-34 000	-31 246,00
10100	Fastløn	136 828,51	137 039	132 839,15
11600	Skyss- og kostgodtgjering	4 505,20	2 000	3 485,10
	Lønsutgifter	141 333,71	139 039	136 324,25
10900	Pensjonsinnskot	25 815,55	26 219	25 496,78
10908	Tilbakeføring pensjon KLP	-23 678,09	0	-31 580,57
10990	Arbeidsgevaravgift	19 594,25	22 916	17 831,49
	Sosialekostnader	21 731,71	49 135	11 747,70
11000	Kontormateriell	313,60	2 400	3 082,40
11001	Faglitteratur, tidsskrift, avis	0,00	2 500	0,00
11100	Medisinsk forbruksmateriell	1 778,65	3 000	1 162,00
11140	Medisin	0,00	200	0,00
11200	Anna forbruksmateriell	0,00	300	0,00
11205	Andre utgifter	0,00	1 000	0,00
11301	Telefon	84,00	0	0,00
11500	Kurs/ opplæring - via lønn	0,00	5 000	890,00
11501	Kurs/ opplæring	3 400,00	0	2 595,00
11703	Drosje/ buss/ andre reisutgifter	1 053,50	2 000	872,00
12000	Inventar	0,00	0	599,60
12090	Medisinsk utstyr	1 226,40	5 000	3 996,00
	Kjøp som inngår i kommunal prod.	7 856,15	21 400	13 197,00
13001	Helse Bergen	0,00	0	100,00
	Kjøp som erstattar eigen prod.	0,00	0	100,00
14290	Betalt mva - komkompensasjon	850,66	2 000	2 210,00
	Overføringer	850,66	2 000	2 210,00
	Sum driftsutgifter	171 772,23	211 574	163 578,95
2321	funksjon Jordmorteneste	137 732,57	177 574	132 332,95
3001	ansvar Jordmorteneste	137 732,57	177 574	132 332,95
16201	Sal av varer og tenester	-89 360,00	-66 000	-78 674,15
16203	Kost	0,00	0	-558,00
16204	Ymse sal avgiftsfritt	-5 024,20	0	-1 155,00
	Andre salgs- og leigeinntekter	-94 384,20	-66 000	-80 387,15
17100	Refusjon sjukeløn	930,00	0	-39 446,00
17101	Refusjon fødselspengar	-18 216,00	0	-27 832,00
17102	Refusjon feriepengar	565,00	0	-4 515,00
17103	Refusjon lønn, manuell arb.avgift	-3 888,00	0	-140,00
17106	Refusjon f.pengar, ingen aga	-255,00	0	0,00
17290	Momsrefusjon drift	-119 373,57	-110 000	-105 649,58
	Overføringer med krav til motytelsar	-140 237,57	-110 000	-177 582,58
	Sum driftsinntekter	-234 621,77	-176 000	-257 969,73
10100	Fastløn	1 269 271,79	1 320 733	1 291 817,78
10101	Anna fast lønn	430 306,80	415 340	433 776,00
10200	Vikarløn	157 135,22	0	0,00
10202	Ferievikar	0,00	10 000	0,00
10206	Vikar fødselspermisjon	34 648,07	0	18 696,77
10300	Ekstrahjelp	0,00	0	23 520,00
10508	Telefon-godtgjering	1 908,00	0	1 908,00
11600	Skyss- og kostgodtgjering	1 917,85	2 000	3 460,10
	Lønsutgifter	1 895 187,73	1 748 073	1 773 178,65

Driftsrekneskap 2013

Konto	Konto(T)	Rekneskap 2013	Rev. budsjett i år	Rekneskap 2012
10900	Pensjonsinnskott	267 454,14	163 220	305 709,96
10909	Tilbakeføring pensjon DNB	-52 306,37	0	-153 541,16
10990	Arbeidsgjevaravgift	290 250,36	268 435	265 117,68
	Sosialekostnader	505 398,13	431 655	417 286,48
11000	Kontormateriell	12 327,39	16 000	18 768,73
11001	Faglitteratur, tidsskrift, avis	4 370,00	4 000	4 689,01
11100	Medisinsk forbruksmateriell	151 404,46	105 000	111 051,67
11140	Medisin	77 598,02	55 000	70 908,04
11150	Matvarer	198,00	0	888,00
11200	Anna forbruksmateriell	0,04	2 000	0,00
11204	Reingjeringsmateriell	10 664,52	0	14 622,37
11205	Andre utgifter	1 200,00	0	5 378,20
11206	Arbeidstøy	3 775,60	4 000	3 980,80
11209	Velferdstiltak	4 821,83	4 700	901,00
11300	Portoutgifter	23 998,62	21 500	14 998,41
11301	Telefon	32 477,44	35 000	37 831,30
11302	Betalingsterminal	10 623,60	10 000	11 361,56
11400	Kunngjeringar	28 141,24	8 000	8 533,60
11500	Kurs/ opplæring - via lønn	0,00	0	8 044,00
11501	Kurs/ opplæring	20 700,00	32 000	28 354,00
11703	Drosje/ buss/ andre reisutgifter	220,00	1 000	722,00
11853	Ansvarsforsikring	64 929,00	76 000	28 980,00
11854	Alarm	19 366,60	19 000	7 616,80
11900	Husleige	6 666,67	0	0,00
11954	Gebyr lisensar	19 223,99	8 000	16 964,96
12000	Inventar	15 050,80	18 000	599,60
12090	Medisinsk utstyr	1 595,00	20 000	37 347,02
12200	Leige/leasing av driftsmidlar	1 438,84	0	0,00
12300	Vedlikehald	3 736,53	0	0,00
12400	Serviceavtalar	48 073,60	50 000	54 392,00
12401	Driftsavtaler	18 000,00	26 000	23 233,00
12405	Reparasjon maskiner og utstyr	2 664,80	4 000	0,00
12700	Konsulenttenester	0,00	2 000	2 505,00
12709	Tolk	2 376,00	15 000	12 276,00
	Kjøp som inngår i kommunal prod.	585 642,59	536 200	524 947,07
13000	Kjøp frå staten	130 365,52	112 000	125 910,76
13500	Kjøp frå kommunar	2 175 846,50	2 011 000	2 049 667,00
13700	Kjøp av tenester frå private	59 372,00	0	0,00
13704	Matteleige	1 460,00	2 000	1 258,40
	Kjøp som erstattar eigen prod.	2 367 044,02	2 125 000	2 176 836,16
14290	Betalt mva - komskompensasjon	119 373,57	110 000	105 649,58
14700	Tilskott til private	22 491,99	210 000	216 576,37
14708	Praksiskompensasjon	195 245,35	0	0,00
	Overføringar	337 110,91	320 000	322 225,95
12900	Internkjøp	2 117,50	0	0,00
	Fordelte utgifter	2 117,50	0	0,00
	Sum driftsutgifter	5 692 500,88	5 160 928	5 214 474,31
2410	funksjon Legeteneste	5 457 879,11	4 984 928	4 956 504,58
17100	Refusjon sjukeløn	0,00	0	-2 646,00
17102	Refusjon feriepengar	0,00	0	-270,00
17290	Momsrefusjon drift	0,00	-1 000	0,00
	Overføringar med krav til motytelsar	0,00	-1 000	-2 916,00
	Sum driftsinntekter	0,00	-1 000	-2 916,00
10100	Fastløn	0,00	0	113 850,10
10200	Vikarløn	0,00	12 200	14 505,26

Driftsrekneskap 2013

Konto	Konto(T)	Rekneskap 2013	Rev. budsjett i år	Rekneskap 2012
10300	Ekstrahjelp	0,00	3 000	7 245,59
10750	Lønn reinhald	123 763,65	117 216	0,00
10751	Vikar reinhald	17 073,76	0	0,00
	Lønsutgifter	140 837,41	132 416	135 600,95
10900	Pensjonsinnskot	25 767,82	24 970	25 243,93
10909	Tilbakeføring pensjon DNB	-885,77	0	-2 502,72
10990	Arbeidsgjevaravgift	23 328,34	22 139	21 953,13
	Sosialekostnader	48 210,39	47 109	44 694,34
11204	Reingjeringsmateriell	0,00	6 000	0,00
11206	Arbeidstøy	0,00	1 000	0,00
11500	Kurs/ opplæring - via lønn	0,00	1 000	0,00
	Kjøp som inngår i kommunal prod.	0,00	8 000	0,00
14290	Betalt mva - komskompensasjon	0,00	1 000	0,00
	Overføringer	0,00	1 000	0,00
	Sum driftsutgifter	189 047,80	188 525	180 295,29
2413	funksjon Reinhald helsetunet	189 047,80	187 525	177 379,29
17001	Refusjon, mm	0,00	0	-2 624,00
17290	Momsrefusjon drift	-3 479,50	0	-4 743,61
17500	Refusjon frå andre kommunar	-9 999,49	0	-4 506,00
	Overføringer med krav til motytelsar	-13 478,99	0	-11 873,61
	Sum driftsinntekter	-13 478,99	0	-11 873,61
10100	Fastløn	31 664,15	59 273	0,00
10101	Anna fast lønn	372 725,71	331 870	0,00
10102	Variabel løn / T-trin	135 879,80	89 504	456 694,77
10105	Helgedagstillegg	2 290,00	0	-1 200,00
10400	Overtid	2 664,75	0	0,00
11600	Skyss- og kostgodtgjering	0,00	0	780,00
	Lønsutgifter	545 224,41	480 647	456 274,77
10900	Pensjonsinnskot	2 872,89	2 815	4 719,98
10909	Tilbakeføring pensjon DNB	0,00	0	-307,20
10990	Arbeidsgjevaravgift	77 281,71	87 090	64 791,73
	Sosialekostnader	80 154,60	89 905	69 204,51
11200	Anna forbruksmateriell	0,00	1 000	0,00
11206	Arbeidstøy	4 715,20	10 000	4 685,20
11500	Kurs/ opplæring - via lønn	0,00	4 000	0,00
11501	Kurs/ opplæring	1 990,40	0	0,00
11700	Drift/ vedlikehald kjøretøy	13 492,40	30 000	20 166,20
11850	Forsikring bygningar/ anlegg	0,00	2 000	0,00
	Kjøp som inngår i kommunal prod.	20 198,00	47 000	24 851,40
14290	Betalt mva - komskompensasjon	3 479,50	0	4 743,61
	Overføringer	3 479,50	0	4 743,61
	Sum driftsutgifter	649 056,51	617 552	555 074,29
2415	funksjon Førstehjelpsbil	635 577,52	617 552	543 200,68
14001	Samhandlingsreform	2 574 637,00	2 525 000	2 145 627,00
	Overføringer	2 574 637,00	2 525 000	2 145 627,00
	Sum driftsutgifter	2 574 637,00	2 525 000	2 145 627,00
2550	funksjon Medfinansiering somatiske tenest	2 574 637,00	2 525 000	2 145 627,00
3002	ansvar Legeteneste	8 857 141,43	8 315 005	7 822 711,55
17001	Refusjon, mm	-178 080,00	-173 820	-173 280,00
17290	Momsrefusjon drift	-1 529,89	-1 500	-1 139,49
	Overføringer med krav til motytelsar	-179 609,89	-175 320	-174 419,49
	Sum driftsinntekter	-179 609,89	-175 320	-174 419,49
10100	Fastløn	454 391,79	454 777	436 938,12

Driftsrekneskap 2013

Konto	Konto(T)	Rekneskap 2013	Rev. budsjett i år	Rekneskap 2012
10107	Bilkompensasjon	9 500,04	9 616	9 500,04
11600	Skyss- og kostgodtgjering	9 767,30	9 800	10 495,82
	Lønsutgifter	473 659,13	474 193	456 933,98
10900	Pensjonsinnskott	84 875,05	85 860	82 901,60
10990	Arbeidsgjevaravgift	77 376,06	77 490	74 636,93
	Sosialekostnader	162 251,11	163 350	157 538,53
11000	Kontormateriell	1 438,93	1 500	1 518,43
11001	Faglitteratur, tidsskrift, avis	0,00	500	1 025,00
11206	Arbeidstøy	0,00	0	930,40
11301	Telefon	1 395,44	2 000	1 509,51
11500	Kurs/ opplæring - via lønn	3 474,00	3 500	1 098,00
11501	Kurs/ opplæring	8 800,00	8 800	5 600,00
11703	Drosje/ buss/ andre reisutgifter	2 314,00	2 400	3 220,00
12000	Inventar	0,00	0	599,60
12090	Medisinsk utstyr	1 315,20	2 000	0,00
	Kjøp som inngår i kommunal prod.	18 737,57	20 700	15 500,94
13000	Kjøp frå staten	1 216,00	0	0,00
13700	Kjøp av tenester frå private	376 320,00	381 820	366 210,00
	Kjøp som erstattar eigen prod.	377 536,00	381 820	366 210,00
14290	Betalt mva - komskompensasjon	1 529,89	1 500	1 139,49
	Overføringar	1 529,89	1 500	1 139,49
	Sum driftsutgifter	1 033 713,70	1 041 563	997 322,94
2411	funksjon Fysioterapiteneste	854 103,81	866 243	822 903,45
3003	ansvar Fysioterapi	854 103,81	866 243	822 903,45
16003	Alarm	-113 599,50	-100 000	-108 869,00
16009	Brukarbetaling diverse	-5 600,00	0	-2 000,00
	Brukarbetaling	-119 199,50	-100 000	-110 869,00
16203	Kost	-480 257,00	-483 000	-505 705,00
	Andre salgs- og leigeinntekter	-480 257,00	-483 000	-505 705,00
17000	Refusjon frå staten	-91 000,00	-83 420	-83 420,00
17100	Refusjon sjukelønn	0,00	0	-12 880,00
17102	Refusjon feriepengar	0,00	0	-1 610,00
17103	Refusjon lønn, manuell arb.avgift	0,00	0	-563,00
17290	Momsrefusjon drift	-4 563,82	-4 000	-853,76
	Overføringar med krav til motytelsar	-95 563,82	-87 420	-99 326,76
	Sum driftsinntekter	-695 020,32	-670 420	-715 900,76
10100	Fastløn	303 123,97	306 705	289 224,36
10103	Laurdag/ søndagstillegg	0,00	0	4 936,01
10104	Kvelds- og natttillegg	0,00	0	4 625,76
10106	Seniortillegg	5 182,54	3 000	2 741,49
10200	Vikarløn	16 371,68	19 644	2 405,03
10202	Ferievikar	3 137,13	9 111	2 429,13
10300	Ekstrahjelp	1 152,07	0	0,00
10400	Overtid	6 397,19	0	0,00
11600	Skyss- og kostgodtgjering	612,00	3 000	156,00
	Lønsutgifter	335 976,58	341 460	306 517,78
10900	Pensjonsinnskott	60 943,74	71 127	57 996,99
10909	Tilbakeføring pensjon DNB	-2 861,95	0	-1 112,17
10990	Arbeidsgjevaravgift	55 248,91	63 065	48 807,00
	Sosialekostnader	113 330,70	134 192	105 691,82
11054	Materiell kunst/ handtverk	7 623,20	8 000	605,72
11150	Matvarer	8 924,00	9 000	600,05
11200	Anna forbruksmaterieill	1 777,20	1 000	1 000,00

Driftsrekneskap 2013

Konto	Konto(T)	Rekneskap 2013	Rev. budsjett i år	Rekneskap 2012
11301	Telefon	775,70	1 000	944,33
11703	Drosje/ buss/ andre reisutgifter	6 738,71	5 000	4 806,30
11704	Driftsutgifter leigebilar	24 154,75	27 788	20 238,54
12100	Leige/ leasing av transportmidlar	53 658,75	56 400	54 132,50
	Kjøp som inngår i kommunal prod.	103 652,31	108 188	82 327,44
13701	Drift tryggingsalarm	90 565,00	100 000	86 250,00
	Kjøp som erstattar eigen prod.	90 565,00	100 000	86 250,00
14290	Betalt mva - komskompensasjon	4 563,82	4 000	853,76
	Overføringer	4 563,82	4 000	853,76
12900	Internkjøp	520 000,00	520 000	420 000,00
	Fordelte utgifter	520 000,00	520 000	420 000,00
	Sum driftsutgifter	1 168 088,41	1 207 840	1 001 640,80
2340	funksjon Dagsenter	473 068,09	537 420	285 740,04
17000	Refusjon frå staten	0,00	-50 000	-50 000,00
17103	Refusjon lønn, manuell arb.avgift	0,00	0	-3 017,00
17280	Komp. moms påløpt i inv.rekneskapen	0,00	0	0,00
17290	Momsrefusjon drift	-7 553,68	-1 000	-7 953,49
	Overføringer med krav til motytelsar	-7 553,68	-51 000	-60 970,49
	Sum driftsinntekter	-7 553,68	-51 000	-60 970,49
10100	Fastløn	391 150,39	392 295	283 832,87
10104	Kvelds- og natttillegg	0,00	1 700	0,00
10105	Helgedagstillegg	0,01	0	1 497,34
10200	Vikarløn	0,00	0	1 123,04
10204	Kvelds- og natttillegg	0,00	0	277,20
10502	Støttekontakt	188 866,55	155 821	113 709,92
10503	Avlastningsløn	14 435,00	15 085	18 789,20
10505	Fosterheim løn	6 260,00	0	9 486,40
10508	Telefon-godtgjering	1 908,00	4 000	1 634,79
11600	Skyss- og kostgodtgjering	46 224,28	46 000	51 971,70
11651	Klegodtgjering	0,01	0	0,00
11652	Fosterheim, utgiftsdel	500,00	0	1 785,00
11653	Weekendheim utgiftsdel	6 060,00	23 000	7 325,00
	Lønsutgifter	655 404,24	637 901	491 432,46
10900	Pensjonsinnskott	73 070,25	89 011	47 673,34
10909	Tilbakeføring pensjon DNB	0,00	0	-1 694,59
10990	Arbeidsgjevaravgift	95 457,06	107 186	66 729,70
	Sosialekostnader	168 527,31	196 197	112 708,45
11000	Kontormateriell	255,00	1 000	1 000,00
11200	Anna forbruksmaterieill	0,00	2 000	650,00
11209	Velferdstiltak	500,00	1 000	1 064,00
11210	Utgiftsdekking støttekontakt	3 958,36	3 000	2 606,00
11301	Telefon	2 051,96	0	2 117,39
11400	Kunngjeringar	0,00	2 000	0,00
11501	Kurs/ opplæring	0,00	0	3 500,00
11703	Drosje/ buss/ andre reisutgifter	90 926,74	29 000	54 627,27
11705	Andre skyssutgifter	0,00	0	962,96
11950	Kontingentar	0,00	0	200,00
12000	Inventar	0,00	1 000	0,00
	Kjøp som inngår i kommunal prod.	97 692,06	39 000	66 727,62
13500	Kjøp frå kommunar	122 830,00	0	0,00
13700	Kjøp av tenester frå private	1 121 005,50	1 100 000	1 077 795,10
	Kjøp som erstattar eigen prod.	1 243 835,50	1 100 000	1 077 795,10
14290	Betalt mva - komskompensasjon	7 553,68	1 000	7 953,49
	Overføringer	7 553,68	1 000	7 953,49
12900	Internkjøp	100 000,00	100 000	0,00

Driftsrekneskap 2013

Konto	Konto(T)	Rekneskap 2013	Rev. budsjett i år	Rekneskap 2012
	Fordelte utgifter	100 000,00	100 000	0,00
	Sum driftsutgifter	2 273 012,79	2 074 098	1 756 617,12
2341	funksjon Dagtilbod funksjonshemma	2 265 459,11	2 023 098	1 695 646,63
16204	Ymse sal avgiftsfritt	-14 232,00	-25 000	-13 726,00
	Andre salgs- og leigeinntekter	-14 232,00	-25 000	-13 726,00
17000	Refusjon frå staten	0,00	-72 000	-230 000,00
17290	Momsrefusjon drift	-7 037,84	-1 000	-11 818,20
	Overføringar med krav til motytelsar	-7 037,84	-73 000	-241 818,20
	Sum driftsinntekter	-21 269,84	-98 000	-255 544,20
10100	Fastløn	18 767,11	57 727	1 861,44
10104	Kvelds- og natttillegg	0,00	11 698	206,84
10105	Helgedagstillegg	0,00	0	18 400,00
10202	Ferievikar	1 023,25	0	0,00
10203	Laurdag/ søndagstillegg	205,52	0	0,00
10204	Kvelds- og natttillegg	334,21	0	0,00
10300	Ekstrahjelp	44 587,31	50 000	23 750,75
11600	Skyss- og kostgodtgjering	10 964,60	5 000	1 361,10
	Lønsutgifter	75 882,00	124 425	45 580,13
10900	Pensjonsinnskott	271,58	11 439	1 756,08
10990	Arbeidsgjevaravgift	9 191,65	17 319	6 150,85
	Sosialekostnader	9 463,23	28 758	7 906,93
11150	Matvarer	1 456,00	0	1 544,00
11200	Anna forbruksmateriell	291,01	2 000	1 363,00
11201	Eingongsutstyr	2 249,60	0	0,00
11206	Arbeidstøy	0,00	0	1 353,60
11400	Kunngjeringar	601,20	2 000	327,20
11501	Kurs/ opplæring	0,00	0	50 000,00
11700	Drift/ vedlikehald kjøretøy	0,00	0	86,40
11703	Drosje/ buss/ andre reisuutgifter	810,00	0	0,00
11704	Driftsutgifter leigebilar	0,00	0	3 217,03
11800	Straumutgifter	0,00	1 717	0,00
11950	Kontingentar	0,00	400	436,00
12001	Utstyr	8 210,60	30 000	44 000,00
12100	Leige/ leasing av transportmidlar	0,00	0	4 772,36
12200	Leige/leasing av driftsmidlar	34 500,00	15 000	18 000,00
12405	Reparasjon maskiner og utstyr	4 918,00	1 000	361,60
	Kjøp som inngår i kommunal prod.	53 036,41	52 117	125 461,19
14290	Betalt mva - komskompensasjon	7 037,84	1 000	11 818,20
14700	Tilskott til private	22 000,00	22 000	0,00
	Overføringar	29 037,84	23 000	11 818,20
	Sum driftsutgifter	167 419,48	228 300	190 766,45
2343	funksjon Aktivisering funksjonshemma	146 149,64	130 300	-64 777,75
17290	Momsrefusjon drift	-437,94	0	0,00
	Overføringar med krav til motytelsar	-437,94	0	0,00
	Sum driftsinntekter	-437,94	0	0,00
10100	Fastløn	0,00	0	24 612,27
10103	Laurdag/ søndagstillegg	0,00	0	98,00
10104	Kvelds- og natttillegg	0,00	0	2 446,22
10203	Laurdag/ søndagstillegg	756,00	0	0,00
10300	Ekstrahjelp	1 306,93	0	7 235,44
10306	Ekstra mot pasient	1 489,43	0	805,68
10400	Overtid	0,00	0	7 590,36
11600	Skyss- og kostgodtgjering	0,00	0	7 168,00
	Lønsutgifter	3 552,36	0	49 955,97
10900	Pensjonsinnskott	220,66	0	5 589,70

Driftsrekneskap 2013

Konto	Konto(T)	Rekneskap 2013	Rev. budsjett i år	Rekneskap 2012
10909	Tilbakeføring pensjon DNB	0,00	0	-576,42
10990	Arbeidsgjevaravgift	531,99	0	6 739,97
	Sosialekostnader	752,65	0	11 753,25
11200	Anna forbruksmateriell	1 500,00	0	0,00
11209	Velferdstiltak	0,00	0	1 475,00
11703	Drosje/ buss/ andre reisutgifter	251,77	0	0,00
	Kjøp som inngår i kommunal prod.	1 751,77	0	1 475,00
13700	Kjøp av tenester frå private	13 000,00	0	0,00
13705	Leige av personell	0,00	0	3 312,25
	Kjøp som erstattar eigen prod.	13 000,00	0	3 312,25
14290	Betalt mva - komskompensasjon	437,94	0	0,00
14700	Tilskot til private	1 052,09	15 000	0,00
	Overføringar	1 490,03	15 000	0,00
	Sum driftsutgifter	20 546,81	15 000	66 496,47
2344	funksjon Ferietilbod funksjonshemma	20 108,87	15 000	66 496,47
17100	Refusjon sjukeløn	-23 310,00	-23 000	0,00
17102	Refusjon feriepengar	-2 378,00	0	0,00
17290	Momsrefusjon drift	-1 147,42	-2 500	-2 209,06
	Overføringar med krav til motytelsar	-26 835,42	-25 500	-2 209,06
	Sum driftsinntekter	-26 835,42	-25 500	-2 209,06
10100	Fastløn	822 481,61	822 521	759 001,56
10104	Kvelds- og natttillegg	5 082,61	5 910	4 922,13
10105	Helgedagstillegg	0,00	2 000	0,00
10502	Støttekontakt	6 437,20	20 113	3 198,84
10508	Telefon-godtgjering	1 908,00	0	1 908,00
11600	Skyss- og kostgodtgjering	3 683,15	6 000	6 046,46
	Lønsutgifter	839 592,57	856 544	775 076,99
10900	Pensjonsinnkot	133 973,97	158 599	161 404,02
10909	Tilbakeføring pensjon DNB	-172,11	0	-209,74
10990	Arbeidsgjevaravgift	133 442,52	142 038	131 161,72
	Sosialekostnader	267 244,38	300 637	292 356,00
11000	Kontormateriell	0,00	1 000	1 000,00
11001	Faglitteratur, tidsskrift, avis	1 090,00	3 000	710,00
11150	Matvarer	6 913,85	10 000	4 584,63
11200	Anna forbruksmateriell	885,00	2 000	1 651,00
11209	Velferdstiltak	0,00	0	3 960,00
11301	Telefon	2 495,15	4 000	3 507,83
11400	Kunngjeringar	0,00	1 000	1 414,13
11500	Kurs/ opplæring - via lønn	2 385,00	0	0,00
11501	Kurs/ opplæring	2 500,00	10 000	300,00
11703	Drosje/ buss/ andre reisutgifter	826,00	1 500	186,00
11704	Driftsutgifter leigebilar	21 374,96	32 800	15 758,63
12000	Inventar	0,00	1 000	0,00
12001	Utstyr	0,00	500	0,00
12100	Leige/ leasing av transportmidlar	53 658,75	49 800	54 132,50
12700	Konsulenttenester	0,00	0	32 194,60
	Kjøp som inngår i kommunal prod.	92 128,71	116 600	119 399,32
13700	Kjøp av tenester frå private	17 106,50	0	16 540,50
	Kjøp som erstattar eigen prod.	17 106,50	0	16 540,50
14290	Betalt mva - komskompensasjon	1 147,42	2 500	2 209,06
14700	Tilskot til private	0,00	15 000	0,00
	Overføringar	1 147,42	17 500	2 209,06
12907	Internkjøp	0,00	0	38 000,00
	Fordelte utgifter	0,00	0	38 000,00
	Sum driftsutgifter	1 217 219,58	1 291 281	1 243 581,87

Driftsrekneskap 2013

Konto	Konto(T)	Rekneskap 2013	Rev. budsjett i år	Rekneskap 2012
19500	Bruk av bundne driftsfond	0,00	0	-75 991,38
	Bruk av bundne fond	0,00	0	-75 991,38
	Øvrig	0,00	0	-75 991,38
2542	funksjon Psykiatri	1 190 384,16	1 265 781	1 165 381,43
17000	Refusjon frå staten	-27 900,00	0	-4 200,00
17006	Øyremerka tilskot	-1 497 000,00	-1 460 000	-1 579 400,00
17100	Refusjon sjukeløn	-379 730,78	-350 000	-369 614,00
17101	Refusjon fødselspengar	-227 768,00	-291 806	-399 066,00
17102	Refusjon feriepengar	-20 889,00	0	-48 412,00
17103	Refusjon lønn, manuell arb.avgift	-135 213,00	0	-24 311,00
17104	Refusjon lønn manuell, ingen aga	-14 690,00	0	0,00
17106	Refusjon f.pengar, ingen aga	-2 516,00	0	0,00
17290	Momsrefusjon drift	-9 967,78	-6 000	-4 918,58
	Overføringar med krav til motytelsar	-2 315 674,56	-2 107 806	-2 429 921,58
	Sum driftsinntekter	-2 315 674,56	-2 107 806	-2 429 921,58
10100	Fastløn	4 517 324,74	4 614 141	4 311 592,22
10103	Laurdag/ søndagstillegg	290 569,50	295 353	272 374,65
10104	Kvelds- og natttillegg	511 115,74	535 060	549 302,61
10105	Helgedagstillegg	249 729,13	250 000	219 453,97
10106	Seniortillegg	7 444,81	7 086	6 920,97
10115	Funksjonstillegg	3 097,81	0	0,00
10200	Vikarløn	628 724,13	604 050	651 131,37
10202	Ferievikar	376 731,11	210 000	285 439,61
10203	Laurdag/ søndagstillegg	62 662,27	46 000	65 506,87
10204	Kvelds- og natttillegg	124 088,78	46 000	142 003,48
10206	Vikar fødselspermisjon	319 788,82	292 326	239 237,04
10300	Ekstrahjelp	95 011,77	122 000	140 590,97
10303	Laurdags/ søndagstilleg	0,00	5 000	0,00
10304	Kvelds- og natttillegg	529,20	4 000	0,00
10306	Ekstra mot pasient	39 401,28	50 283	135 695,77
10400	Overtid	153 369,64	140 000	230 678,86
10502	Støttekontakt	0,00	0	805,68
10505	Fosterheim løn	1 848,00	0	0,00
10507	Forskjøvet arbeidstid	17 340,66	28 319	32 545,73
10508	Telefon-godtgjering	4 950,00	0	0,00
11600	Skyss- og kostgodtgjering	1 566,84	2 000	3 362,50
	Lønsutgifter	7 405 294,23	7 251 618	7 286 642,30
10900	Pensjonsinnskot	1 211 761,41	1 206 849	1 154 417,57
10908	Tilbakeføring pensjon KLP	-1 081,16	0	0,00
10909	Tilbakeføring pensjon DNB	-77 618,71	0	-119 930,58
10990	Arbeidsgjevaravgift	1 094 422,12	1 056 720	1 068 997,06
	Sosialekostnader	2 227 483,66	2 263 569	2 103 484,05
11000	Kontormateriell	165,68	0	0,00
11001	Faglitteratur, tidsskrift, avis	1 831,00	3 000	580,00
11150	Matvarer	3 204,56	4 500	0,00
11200	Anna forbruksmaterieil	5 789,96	5 000	3 388,30
11301	Telefon	6 453,88	10 000	8 192,90
11303	Datakommunikasjon	5 664,00	0	762,00
11400	Kunngjeringar	22 419,56	7 000	6 545,59
11501	Kurs/ opplæring	500,00	0	0,00
11703	Drosje/ buss/ andre reisutgifter	0,00	3 000	0,00
11704	Driftsutgifter leigebilar	64 765,57	65 800	20 338,99
11950	Kontingentar	1 241,00	0	0,00
11954	Gebyr lisensar	1 980,81	5 600	3 347,88
12000	Inventar	0,00	3 000	0,00

Driftsrekneskap 2013

Konto	Konto(T)	Rekneskap 2013	Rev. budsjett i år	Rekneskap 2012
12001	Utstyr	0,00	4 000	2 359,60
12100	Leige/ leasing av transportmidlar	48 308,95	56 400	52 604,01
	Kjøp som inngår i kommunal prod.	162 324,97	167 300	98 119,27
13705	Leige av personell	0,00	0	96 357,75
	Kjøp som erstattar eigen prod.	0,00	0	96 357,75
14290	Betalt mva - komskompensasjon	9 967,78	6 000	4 918,58
	Overføringar	9 967,78	6 000	4 918,58
	Sum driftsutgifter	9 805 070,64	9 688 487	9 589 521,95
2543	funksjon Bukollektiv	7 489 396,08	7 580 681	7 159 600,37
13700	Kjøp av tenester frå private	608 539,50	546 485	527 746,65
	Kjøp som erstattar eigen prod.	608 539,50	546 485	527 746,65
	Sum driftsutgifter	608 539,50	546 485	527 746,65
2731	funksjon Arbeid yrkes/ utviklingshemma	608 539,50	546 485	527 746,65
3100	ansvar Open omsorg	12 193 105,45	12 098 764	10 835 833,84
16001	Opphald institusjon	-2 815 237,80	-2 750 000	-3 108 017,92
16002	Dag / Kortidsopphald	-173 966,11	-130 000	-117 189,17
	Brukarbetaling	-2 989 203,91	-2 880 000	-3 225 207,09
16201	Sal av varer og tenester	-10 372,22	0	-800,00
16204	Ymse sal avgiftsfritt	-8 422,00	-20 000	-15 752,50
	Andre salgs- og leigeinntekter	-18 794,22	-20 000	-16 552,50
17000	Refusjon frå staten	-438 926,00	-190 000	-215 687,00
17006	Øymerka tilskot	0,00	0	-95 000,00
17100	Refusjon sjukeløn	-764 772,00	-677 999	-725 339,00
17101	Refusjon fødselspengar	-926,00	-178 000	-555 470,00
17102	Refusjon feriepengar	-33 904,00	0	-73 076,00
17103	Refusjon lønn, manuell arb.avgift	-88 671,00	0	-97 256,00
17104	Refusjon lønn manuell, ingen aga	-17 182,00	0	0,00
17106	Refusjon f.pengar, ingen aga	-1 328,00	0	0,00
17290	Momsrefusjon drift	-533 130,51	-350 000	-494 114,26
17300	Refusjon frå fylkeskommunen	-131 979,00	0	-26 985,41
17301	Lærlingetilskot	-10 740,00	0	0,00
17500	Refusjon frå andre kommunar	-50 000,00	0	0,00
17700	Refusjon frå private	-17 559,88	0	-598,75
	Overføringar med krav til motytelsar	-2 089 118,39	-1 395 999	-2 283 526,42
18900	Overføring frå andre, gåver m.m	-21 900,00	0	-13 063,00
	Andre overføringar	-21 900,00	0	-13 063,00
	Sum driftsinntekter	-5 119 016,52	-4 295 999	-5 538 349,01
10100	Fastløn	12 227 444,89	12 251 216	12 875 481,48
10102	Variabel løn / T-trin	11 523,04	14 172	13 841,37
10103	Laurdag/ søndagstillegg	666 346,10	629 536	609 552,66
10104	Kvelds- og natttillegg	949 226,05	925 678	971 356,22
10105	Helgedagstillegg	568 514,56	512 890	543 215,67
10106	Seniortillegg	49 933,75	52 304	41 091,80
10115	Funksjonstillegg	30 457,26	0	0,00
10200	Vikarløn	1 004 753,52	996 931	1 277 929,61
10201	Bufferturnus	180 361,78	181 084	175 820,84
10202	Ferievikar	573 650,32	589 000	772 242,36
10203	Laurdag/ søndagstillegg	117 573,52	86 900	102 819,52
10204	Kvelds- og natttillegg	199 617,18	179 308	215 687,46
10206	Vikar fødselspermisjon	108 818,27	179 008	468 965,92
10300	Ekstrahjelp	205 449,46	190 000	243 168,64
10302	Løn kurshaldar	336,00	0	0,00
10303	Laurdags/ søndagstilleg	0,00	6 000	333,20

Driftsrekneskap 2013

Konto	Konto(T)	Rekneskap 2013	Rev. budsjett i år	Rekneskap 2012
10304	Kvelds- og nattillegg	277,75	19 000	1 899,35
10306	Ekstra mot pasient	23 612,01	20 000	22 979,13
10400	Overtid	313 361,95	310 000	397 925,28
10500	Omsorgsløn	26 812,00	20 000	0,00
10501	Lærlingar	46 417,32	0	12 250,01
10507	Forskjøvet arbeidstid	18 950,64	30 170	19 080,74
10508	Telefon-godtgjering	5 015,00	4 859	4 144,75
10509	Sk.pliktig stipend og reise	0,00	0	1 000,00
10750	Lønn reinhald	731 085,63	826 755	0,00
10751	Vikar reinhald	238 411,44	0	0,00
11600	Skyss- og kostgodtgjering	14 569,66	4 000	10 562,60
11650	Stipend trekkfritt	15 000,00	4 000	72,21
	Lønsutgifter	18 327 519,10	18 032 811	18 781 420,82
10900	Pensjonsinnskott	2 931 234,24	3 248 892	3 255 686,69
10908	Tilbakeføring pensjon KLP	-28 126,36	0	-64 502,17
10909	Tilbakeføring pensjon DNB	-106 412,68	0	-252 108,81
10990	Arbeidsgjevaravgift	2 839 793,14	2 821 241	2 873 024,21
	Sosialekostnader	5 636 488,34	6 070 133	5 812 099,92
11000	Kontormateriell	27 525,66	33 000	22 755,58
11001	Faglitteratur, tidsskrift, avis	13 188,12	10 000	10 902,89
11054	Materiell kunst/ handverk	594,40	8 000	5 076,80
11100	Medisinsk forbruksmaterieil	365 697,52	340 000	262 564,77
11140	Medisin	309 941,78	285 000	263 860,07
11150	Matvarer	734 301,94	694 000	780 453,97
11200	Anna forbruksmaterieil	82 638,79	52 200	57 945,10
11201	Eingongsutstyr	38 545,50	36 000	36 394,64
11202	Legeutgifter	30 011,00	45 000	22 350,60
11203	Farmasøyt	59 068,00	51 000	53 000,00
11204	Reingjeringsmaterieil	136 351,15	120 000	134 243,01
11205	Andre utgifter	0,00	0	6 400,00
11206	Arbeidstøy	0,00	0	397,60
11209	Velferdstiltak	15 230,00	0	835,00
11300	Portoutgifter	10 200,60	17 000	10 598,00
11301	Telefon	52 961,23	43 500	48 094,46
11400	Kunngjeringar	6 712,44	18 000	15 702,95
11500	Kurs/ opplæring - via lønn	1 678,63	0	1 880,00
11501	Kurs/ opplæring	45 023,30	77 000	43 597,00
11703	Drosje/ buss/ andre reisutgifter	6 759,27	0	3 708,74
11704	Driftsutgifter leigebilar	1 064,00	-70 000	300,00
11705	Andre skyssutgifter	7 893,63	14 000	8 536,63
11954	Gebyr lisensar	16 433,29	14 800	41 006,02
12000	Inventar	4 398,40	18 000	76 557,15
12001	Utstyr	215 123,62	45 000	37 673,76
12200	Leige/leasing av driftsmidlar	17 300,40	17 300	12 553,41
12400	Serviceavtalar	128 025,75	130 000	120 338,60
12401	Driftsavtalar	0,00	0	2 626,50
12405	Reparasjon maskiner og utstyr	59 277,05	50 000	72 328,40
12703	Konsulent -sjølvstendig næringsdr.	1 036,00	0	0,00
	Kjøp som inngår i kommunal prod.	2 386 981,47	2 048 800	2 152 681,65
13000	Kjøp frå staten	100 685,00	0	0,00
13001	Helse Bergen	0,00	40 000	4 000,00
13500	Kjøp frå kommunar	19 846,50	0	0,00
13700	Kjøp av tenester frå private	89 360,91	150 000	84 833,60
13702	Arbeidstøy	188 469,60	270 000	236 563,20
13704	Matteleige	2 043,20	0	2 256,80

Driftsrekneskap 2013

Konto	Konto(T)	Rekneskap 2013	Rev. budsjett i år	Rekneskap 2012
13705	Leige av personell	2 441 769,70	1 807 000	1 921 060,51
	Kjøp som erstattar eigen prod.	2 842 174,91	2 267 000	2 248 714,11
14290	Betalt mva - komskompensasjon	533 130,51	350 000	494 114,26
	Overføringer	533 130,51	350 000	494 114,26
17900	Internsal	-520 000,00	-520 000	-420 000,00
	Fordelte utgifter	-520 000,00	-520 000	-420 000,00
	Sum driftsutgifter	29 206 294,33	28 248 744	29 069 030,76
15500	Avsett til bunde fond	71 900,00	0	6 663,00
	Avsetning til bundne driftsfond	71 900,00	0	6 663,00
	Øvrig	71 900,00	0	6 663,00
2530	funksjon Samnangerheimen	24 159 177,81	23 952 745	23 537 344,75
17000	Refusjon frå staten	-50 000,00	-50 000	0,00
17102	Refusjon feriepengar	-9,00	0	0,00
17290	Momsrefusjon drift	-104,00	0	0,00
	Overføringer med krav til motytelsar	-50 113,00	-50 000	0,00
	Sum driftsinntekter	-50 113,00	-50 000	0,00
10100	Fastløn	31 732,35	39 204	0,00
10103	Laurdag/ søndagstillegg	541,52	8 000	0,00
10104	Kvelds- og nattillegg	1 983,41	5 000	0,00
10105	Helgedagstillegg	0,00	7 039	0,00
10203	Laurdag/ søndagstillegg	4 249,48	5 000	0,00
10204	Kvelds- og nattillegg	1 294,72	3 000	0,00
10300	Ekstrahjelp	802,30	0	0,00
10306	Ekstra mot pasient	1 437,89	0	0,00
11600	Skyss- og kostgodtgjering	405,00	5 000	0,00
	Lønsutgifter	42 446,67	72 243	0,00
10900	Pensjonsinnskot	5 766,46	11 798	0,00
10908	Tilbakeføring pensjon KLP	-568,23	0	0,00
10909	Tilbakeføring pensjon DNB	-1 558,62	0	0,00
10990	Arbeidsgjevaravgift	6 375,22	10 258	0,00
	Sosialekostnader	10 014,83	22 056	0,00
11200	Anna forbruksmateriell	416,00	0	0,00
11202	Legeutgifter	1 527,00	0	0,00
11703	Drosje/ buss/ andre reisutgifter	225,00	0	0,00
	Kjøp som inngår i kommunal prod.	2 168,00	0	0,00
13001	Helse Bergen	0,00	-4 000	0,00
13705	Leige av personell	4 419 559,13	3 650 000	0,00
	Kjøp som erstattar eigen prod.	4 419 559,13	3 646 000	0,00
14290	Betalt mva - komskompensasjon	104,00	0	0,00
	Overføringer	104,00	0	0,00
	Sum driftsutgifter	4 474 292,63	3 740 299	0,00
2532	funksjon Samnangerheimen, ekstra	4 424 179,63	3 690 299	0,00
16000	Brukarbetaling	-152 257,50	-190 000	-165 936,50
	Brukarbetaling	-152 257,50	-190 000	-165 936,50
16201	Sal av varer og tenester	-5 364,00	-6 000	-5 999,00
16204	Ymse sal avgiftsfritt	-7 538,00	0	-494,00
	Andre salgs- og leigeinntekter	-12 902,00	-6 000	-6 493,00
17100	Refusjon sjukeløn	-206 984,00	-410 000	-671 545,00
17101	Refusjon fødselspengar	-42 770,00	-405 000	-419 364,00
17102	Refusjon feriepengar	-2 797,00	0	-58 051,00
17103	Refusjon lønn, manuell arb.avgift	-74 484,22	0	-33 980,00
17104	Refusjon lønn manuell, ingen aga	-27 588,00	0	0,00
17106	Refusjon f.pengar, ingen aga	-512,00	0	0,00
17290	Momsrefusjon drift	-13 663,74	-7 000	-8 589,07
17500	Refusjon frå andre kommunar	-127 982,95	-125 000	-1 676,20

Driftsrekneskap 2013

Konto	Konto(T)	Rekneskap 2013	Rev. budsjett i år	Rekneskap 2012
17700	Refusjon frå private	0,00	0	-123,00
	Overføringer med krav til motytelsar	-496 781,91	-947 000	-1 193 328,27
	Sum driftsinntekter	-661 941,41	-1 143 000	-1 365 757,77
10100	Fastløn	5 074 910,72	5 087 352	4 844 477,06
10102	Variabel løn / T-trin	0,00	8 098	4 503,00
10103	Laurdag/ søndagstillegg	231 746,67	231 321	177 890,90
10104	Kvelds- og natttillegg	364 672,27	354 703	335 009,46
10105	Helgedagstillegg	160 573,48	161 409	134 470,12
10106	Seniortillegg	22 172,74	43 022	21 002,33
10115	Funksjonstillegg	13 255,30	0	0,00
10200	Vikarløn	485 287,94	476 686	411 929,29
10201	Bufferturnus	2 223,97	0	0,00
10202	Ferievikar	144 780,45	90 000	47 404,57
10203	Laurdag/ søndagstillegg	21 557,08	21 000	16 973,18
10204	Kvelds- og natttillegg	40 198,71	37 000	35 651,69
10206	Vikar fødselspermisjon	6 282,05	5 991	156 010,27
10300	Ekstrahjelp	77 214,03	70 396	90 227,73
10304	Kvelds- og natttillegg	0,00	10 559	0,00
10306	Ekstra mot pasient	3 236,86	0	4 873,17
10400	Overtid	89 070,61	90 000	73 312,72
10500	Omsorgsløn	201 100,00	200 337	246 597,00
10507	Forskjøvet arbeidstid	10 440,29	20 113	15 657,25
10508	Telefon-godtgjering	1 374,58	0	0,00
10509	Sk.pliktig stipend og reise	0,00	0	2 000,00
11600	Skyss- og kostgodtgjering	5 839,59	5 000	4 906,48
	Lønsutgifter	6 955 937,34	6 912 987	6 622 896,22
10900	Pensjonsinnskott	1 081 592,60	1 518 600	1 168 785,88
10908	Tilbakeføring pensjon KLP	-19 834,22	0	-13 796,44
10909	Tilbakeføring pensjon DNB	-13 786,33	0	-37 908,51
10990	Arbeidsgjevaravgift	1 067 483,07	1 356 237	930 369,45
	Sosialekostnader	2 115 455,12	2 874 837	2 047 450,38
11100	Medisinsk forbruksmateriell	3 028,80	6 000	8 662,80
11140	Medisin	3 367,20	0	191,03
11200	Anna forbruksmateriell	200,00	7 000	1 155,60
11301	Telefon	16 006,27	18 000	17 986,20
11400	Kunngjeringar	12 994,10	3 500	11 204,68
11703	Drosje/ buss/ andre reisutgifter	1 373,00	0	685,00
11704	Driftsutgifter leigebilar	195 547,45	262 400	309 025,00
11900	Husleige	157 818,00	78 777	0,00
12001	Utstyr	837,40	1 000	410,40
12100	Leige/ leasing av transportmidlar	322 051,25	393 100	329 630,68
12200	Leige/leasing av driftsmidlar	498,84	0	0,00
12700	Konsulenttenester	450,00	0	0,00
	Kjøp som inngår i kommunal prod.	714 172,31	769 777	678 951,39
14290	Betalt mva - komskompensasjon	13 663,74	7 000	8 589,07
	Overføringer	13 663,74	7 000	8 589,07
17900	Internsal	-2 117,50	0	0,00
	Fordelte utgifter	-2 117,50	0	0,00
	Sum driftsutgifter	9 797 111,01	10 564 601	9 357 887,06
2540	funksjon Heimetenester	9 135 169,60	9 421 601	7 992 129,29
17000	Refusjon frå staten	0,00	0	-50 000,00
17001	Refusjon, mm	0,00	0	-43 786,06
17101	Refusjon fødselspengar	0,00	0	-4 494,00
17102	Refusjon feriepengar	0,00	0	-458,00
17103	Refusjon lønn, manuell arb.avgift	0,00	0	-91,00

Konto	Konto(T)	Rekneskap 2013	Rev. budsjett i år	Rekneskap 2012
17290	Momsrefusjon drift	0,00	0	-1 172,29
	Overføringer med krav til motytelsar	0,00	0	-100 001,35
	Sum driftsinntekter	0,00	0	-100 001,35
10100	Fastløn	0,00	0	135 383,55
10103	Laurdag/ søndagstillegg	0,00	0	1 482,60
10104	Kvelds- og nattillegg	0,00	0	781,20
10105	Helgedagstillegg	0,00	0	6 401,33
10200	Vikarløn	0,00	0	2 968,75
10202	Ferievikar	0,00	0	2 789,21
10203	Laurdag/ søndagstillegg	0,00	0	521,92
10204	Kvelds- og nattillegg	0,00	0	5 120,64
10300	Ekstrahjelp	0,00	0	57 739,08
10306	Ekstra mot pasient	0,00	0	1 232,41
10400	Overtid	0,00	0	3 490,14
11600	Skyss- og kostgodtgjering	0,00	0	1 584,00
	Lønsutgifter	0,00	0	219 494,83
10900	Pensjonsinnskott	0,00	0	26 816,32
10908	Tilbakeføring pensjon KLP	0,00	0	-244,46
10909	Tilbakeføring pensjon DNB	0,00	0	-12 405,91
10990	Arbeidsgjevaravgift	0,00	0	31 962,63
	Sosialekostnader	0,00	0	46 128,58
11200	Anna forbruksmateriell	0,00	0	4 689,16
11703	Drosje/ buss/ andre reisutgifter	0,00	0	245,00
	Kjøp som inngår i kommunal prod.	0,00	0	4 934,16
13001	Helse Bergen	0,00	0	124 000,00
13705	Leige av personell	0,00	0	3 575 789,74
	Kjøp som erstattar eigen prod.	0,00	0	3 699 789,74
14290	Betalt mva - komskompensasjon	0,00	0	1 172,29
	Overføringer	0,00	0	1 172,29
	Sum driftsutgifter	0,00	0	3 971 519,60
19400	Bruk av disposisjonsfond	0,00	0	-480 000,00
	Bruk av disposisjonsfond	0,00	0	-480 000,00
	Øvrig	0,00	0	-480 000,00
2545	funksjon Heimetenesta, ekstra	0,00	0	3 391 518,25
13502	Kols- og Diabetes samarbeid	66 064,00	100 000	0,00
	Kjøp som erstattar eigen prod.	66 064,00	100 000	0,00
	Sum driftsutgifter	66 064,00	100 000	0,00
2546	funksjon Førebygging kols og diabetes	66 064,00	100 000	0,00
3110	ansvar Omsorgtenesta	37 784 591,04	37 164 645	34 920 992,29
16200	Gebyr	-35 737,57	-26 000	-31 853,00
	Andre salgs- og leigeinntekter	-35 737,57	-26 000	-31 853,00
	Sum driftsinntekter	-35 737,57	-26 000	-31 853,00
12700	Konsulenttenester	0,00	26 000	5 000,00
	Kjøp som inngår i kommunal prod.	0,00	26 000	5 000,00
13500	Kjøp frå kommunar	49 672,00	0	41 955,00
13700	Kjøp av tenester frå private	0,00	45 000	0,00
	Kjøp som erstattar eigen prod.	49 672,00	45 000	41 955,00
	Sum driftsutgifter	49 672,00	71 000	46 955,00
2331	funksjon Førebyggande edruskapsarbeid	13 934,43	45 000	15 102,00
17000	Refusjon frå staten	-10 167,00	-14 000	-12 328,00
17100	Refusjon sjukeløn	-110 934,00	0	0,00
17102	Refusjon feriepengar	-3 211,00	0	0,00
17103	Refusjon lønn, manuell arb.avgift	-48 395,00	0	-7 785,00

Driftsrekneskap 2013

Konto	Konto(T)	Rekneskap 2013	Rev. budsjett i år	Rekneskap 2012
17106	Refusjon f.pengar, ingen aga	-4 936,00	0	0,00
17290	Momsrefusjon drift	-17 238,85	-15 000	-18 129,32
	Overføringer med krav til motytelsar	-194 881,85	-29 000	-38 242,32
	Sum driftsinntekter	-194 881,85	-29 000	-38 242,32
10100	Fastløn	953 820,09	884 851	834 682,82
10104	Kvelds- og natttillegg	0,00	0	17,64
10107	Bilkompensasjon	9 500,04	9 616	9 500,04
10200	Vikarløn	0,00	0	1 534,55
10300	Ekstrahjelp	0,00	0	4 848,74
10400	Overtid	2 882,16	0	2 288,43
10508	Telefon-godtgjering	0,00	4 050	0,00
10750	Lønn reinhald	1 973,20	0	0,00
11600	Skysst- og kostgodtgjering	7 039,85	15 000	7 907,30
	Lønsutgifter	975 215,34	913 517	860 779,52
10900	Pensjonsinnskott	172 015,63	169 701	159 191,03
10909	Tilbakeføring pensjon DNB	0,00	0	-41,70
10990	Arbeidsgjevaravgift	142 525,63	150 435	142 160,98
	Sosialekostnader	314 541,26	320 136	301 310,31
11000	Kontormateriell	9 999,00	10 000	3 332,86
11001	Faglitteratur, tidsskrift, avis	8 441,00	6 000	5 569,50
11150	Matvarer	5 792,84	0	31 244,37
11200	Anna forbruksmateriell	3 992,80	4 000	1 219,66
11209	Velferdstiltak	2 047,00	0	0,00
11301	Telefon	9 728,14	8 000	13 530,96
11400	Kunngjeringar	1 364,80	8 000	0,00
11500	Kurs/ opplæring - via lønn	0,00	20 000	2 125,50
11501	Kurs/ opplæring	25 956,74	0	6 566,80
11703	Drosje/ buss/ andre reisutgifter	2 086,00	0	2 332,00
11950	Kontingentar	1 100,00	0	1 100,00
11954	Gebyr lisensar	3 656,25	0	0,00
12000	Inventar	0,00	1 000	7 580,40
12200	Leige/leasing av driftsmidlar	1 995,36	0	498,84
12400	Serviceavtalar	33 660,26	29 000	44 936,40
12401	Driftsavtalar	10 000,00	0	0,00
	Kjøp som inngår i kommunal prod.	119 820,19	86 000	120 037,29
13000	Kjøp frå staten	133 317,00	0	162 683,62
13500	Kjøp frå kommunar	123 527,00	136 000	117 708,00
	Kjøp som erstattar eigen prod.	256 844,00	136 000	280 391,62
14290	Betalt mva - komkompensasjon	17 238,85	15 000	18 129,32
14700	Tilskott til private	0,00	0	5 000,00
	Overføringer	17 238,85	15 000	23 129,32
	Sum driftsutgifter	1 683 659,64	1 470 653	1 585 648,06
2420	funksjon Sosialkontor	1 488 777,79	1 441 653	1 547 405,74
16300	Husleigeinntekter	-595 150,00	-450 000	-581 943,00
	Andre salgs- og leigeinntekter	-595 150,00	-450 000	-581 943,00
	Sum driftsinntekter	-595 150,00	-450 000	-581 943,00
11900	Husleige	595 825,00	450 000	575 375,00
	Kjøp som inngår i kommunal prod.	595 825,00	450 000	575 375,00
	Sum driftsutgifter	595 825,00	450 000	575 375,00
2655	funksjon Utleigebustader	675,00	0	-6 568,00
10890	Oppg pl, ikkje avg.pl, tr.pliktig	174 364,00	342 000	368 441,24
	Lønsutgifter	174 364,00	342 000	368 441,24
10990	Arbeidsgjevaravgift	0,00	0	-0,01
	Sosialekostnader	0,00	0	-0,01
	Sum driftsutgifter	174 364,00	342 000	368 441,23

Driftsrekneskap 2013

Konto	Konto(T)	Rekneskap 2013	Rev. budsjett i år	Rekneskap 2012
2760	funksjon Kvalifiseringsprogrammet	174 364,00	342 000	368 441,23
17000	Refusjon frå staten	-30 296,99	-30 000	-8 380,00
17290	Momsrefusjon drift	-2 327,40	-10 000	-900,00
	Overføringar med krav til motytelsar	-32 624,39	-40 000	-9 280,00
	Sum driftsinntekter	-32 624,39	-40 000	-9 280,00
12709	Tolk	0,00	0	1 782,00
	Kjøp som inngår i kommunal prod.	0,00	0	1 782,00
13500	Kjøp frå kommunar	0,00	0	2 640,00
	Kjøp som erstattar eigen prod.	0,00	0	2 640,00
14290	Betalt mva - komskompensasjon	2 327,40	10 000	900,00
14703	Sosialhjelp og andre tilskot til private	1 303 001,24	1 300 000	1 021 579,60
	Overføringar	1 305 328,64	1 310 000	1 022 479,60
	Sum driftsutgifter	1 305 328,64	1 310 000	1 026 901,60
15201	Sosiale utlån	0,00	10 000	0,00
	Utlån	0,00	10 000	0,00
	Sum finansutgifter	0,00	10 000	0,00
19200	Avdrag sosiale utlån	0,00	-10 000	-1 663,00
	Mottekne avdrag på lån	0,00	-10 000	-1 663,00
	Sum finansinntekter	0,00	-10 000	-1 663,00
2810	funksjon Sosialhjelp	1 272 704,25	1 270 000	1 015 958,60
18100	Andre statlege overføringar	-300 000,00	-120 000	0,00
	Andre statlege overf.	-300 000,00	-120 000	0,00
	Sum driftsinntekter	-300 000,00	-120 000	0,00
14700	Tilskot til private	87 192,00	120 000	41 501,50
14709	Tap på krav	104 726,00	0	0,00
	Overføringar	191 918,00	120 000	41 501,50
	Sum driftsutgifter	191 918,00	120 000	41 501,50
19006	Fordelte renter	-1 382,00	-1 382	0,00
	Renteinntekter, utbytte og eigaruttak	-1 382,00	-1 382	0,00
	Sum finansinntekter	-1 382,00	-1 382	0,00
19500	Bruk av bundne driftsfond	-191 918,00	0	-41 501,50
	Bruk av bundne fond	-191 918,00	0	-41 501,50
15500	Avsett til bunde fond	301 382,00	0	0,00
	Avsetning til bundne driftsfond	301 382,00	0	0,00
	Øvrig	109 464,00	0	-41 501,50
2830	funksjon Bustadtilskot utbetring m.v.	0,00	-1 382	0,00
3200	ansvar Sosialkontor	2 950 455,47	3 097 271	2 940 339,57
17000	Refusjon frå staten	-532 808,00	-414 000	-517 500,00
17100	Refusjon sjukeløn	-83 531,00	0	-24 446,00
17102	Refusjon feriepengar	-5 105,00	0	-2 494,00
17103	Refusjon lønn, manuell arb.avgift	-1 438,00	0	0,00
17290	Momsrefusjon drift	-77 619,57	-65 000	-22 069,29
17300	Refusjon frå fylkeskommunen	-100 000,00	0	0,00
17500	Refusjon frå andre kommunar	0,00	0	-18 081,44
	Overføringar med krav til motytelsar	-800 501,57	-479 000	-584 590,73
	Sum driftsinntekter	-800 501,57	-479 000	-584 590,73
10100	Fastløn	776 122,25	1 096 569	902 159,25
10104	Kvelds- og natttillegg	0,00	0	164,64
10107	Bilkompensasjon	15 424,79	19 234	23 673,44
10300	Ekstrahjelp	0,00	0	2 400,19
10400	Overtid	36 807,49	0	30 381,08
10508	Telefon-godtgjering	0,00	8 100	10,75
10509	Sk.pliktig stipend og reise	0,00	0	4 000,00

Driftsrekneskap 2013

Konto	Konto(T)	Rekneskap 2013	Rev. budsjett i år	Rekneskap 2012
11600	Skyss- og kostgodtgjering	64 390,80	40 000	72 499,66
	Lønsutgifter	892 745,33	1 163 903	1 035 289,01
10900	Pensjonsinnskot	147 960,12	208 625	171 532,67
10907	Tilbakeføring pensjon SPK	0,00	0	-6,32
10990	Arbeidsgjevaravgift	129 880,79	187 702	161 301,54
	Sosialekostnader	277 840,91	396 327	332 827,89
11001	Faglitteratur, tidsskrift, avis	1 412,00	0	0,00
11150	Matvarer	7 897,70	0	343,00
11200	Anna forbruksmateriell	5 223,00	0	897,00
11400	Kunngjeringar	16 511,53	4 000	0,00
11500	Kurs/ opplæring - via lønn	0,00	15 000	0,00
11501	Kurs/ opplæring	64 283,00	0	7 260,00
11703	Drosje/ buss/ andre reisutgifter	17 963,23	2 000	10 239,00
11950	Kontingentar	643,00	0	640,00
12401	Driftsavtaler	92 663,89	33 000	31 775,50
12700	Konsulenttenester	617 607,35	460 000	193 460,06
12703	Konsulent -sjølvstendig næringsdr.	56 757,25	0	0,00
	Kjøp som inngår i kommunal prod.	880 961,95	514 000	244 614,56
13700	Kjøp av tenester frå private	69 300,00	0	0,00
	Kjøp som erstattar eigen prod.	69 300,00	0	0,00
14290	Betalt mva - komskompensasjon	77 619,57	65 000	22 069,29
14700	Tilskot til private	5 000,00	5 000	0,00
14701	Tilskot til lag/ foreiningar	0,00	5 000	0,00
	Overføringar	82 619,57	75 000	22 069,29
	Sum driftsutgifter	2 203 467,76	2 149 230	1 634 800,75
2440	funksjon Barnevernteneste	1 402 966,19	1 670 230	1 050 210,02
17290	Momsrefusjon drift	-46 478,81	-2 000	-705,10
	Overføringar med krav til motytelsar	-46 478,81	-2 000	-705,10
	Sum driftsinntekter	-46 478,81	-2 000	-705,10
10502	Støttekontakt	1 012,97	13 073	11 332,68
10503	Avlastningsløn	5 895,00	91 515	15 781,20
10505	Fosterheim løn	59 352,20	0	27 132,00
10506	Tilsynsførar	0,00	10 000	4 778,03
11600	Skyss- og kostgodtgjering	5 111,35	16 000	16 217,50
11650	Stipend trekkfritt	238,00	0	0,00
11652	Fosterheim, utgiftsdel	16 385,00	0	8 425,00
11653	Weekendheim utgiftsdel	4 990,00	39 000	4 140,00
	Lønsutgifter	92 984,52	169 588	87 806,41
10990	Arbeidsgjevaravgift	9 342,70	16 090	8 322,40
	Sosialekostnader	9 342,70	16 090	8 322,40
11200	Anna forbruksmateriell	700,00	4 000	6 049,00
11703	Drosje/ buss/ andre reisutgifter	402,00	3 000	3 550,00
12700	Konsulenttenester	278 668,46	35 000	61 515,90
12703	Konsulent -sjølvstendig næringsdr.	23 509,50	0	0,00
12709	Tolk	26 764,66	30 000	35 946,05
	Kjøp som inngår i kommunal prod.	330 044,62	72 000	107 060,95
13000	Kjøp frå staten	577 919,00	230 000	56 214,00
13700	Kjøp av tenester frå private	41 045,61	70 000	41 819,10
	Kjøp som erstattar eigen prod.	618 964,61	300 000	98 033,10
14290	Betalt mva - komskompensasjon	46 478,81	2 000	705,10
14700	Tilskot til private	10 283,60	25 000	1 200,00
14704	Friplassar	13 920,00	26 000	50 331,20
	Overføringar	70 682,41	53 000	52 236,30
	Sum driftsutgifter	1 122 018,86	610 678	353 459,16
2510	funksjon Barneverntiltak i familien	1 075 540,05	608 678	352 754,06

Driftsrekneskap 2013

Konto	Konto(T)	Rekneskap 2013	Rev. budsjett i år	Rekneskap 2012
17290	Momsrefusjon drift	-38 708,73	-3 000	-4 930,34
17500	Refusjon frå andre kommunar	-16 138,00	0	0,00
17700	Refusjon frå private	-2 438,50	0	0,00
	Overføringar med krav til motytelsar	-57 285,23	-3 000	-4 930,34
	Sum driftsinntekter	-57 285,23	-3 000	-4 930,34
10100	Fastløn	0,00	365	41 440,08
10503	Avlastningsløn	27 615,00	103 583	30 441,60
10505	Fosterheim løn	635 969,11	417 130	473 286,00
10506	Tilsynsførar	16 758,29	10 000	5 232,22
10802	Tapt arbeidsforteneste	27 914,00	0	0,00
11600	Skyss- og kostgodtgjering	51 308,78	10 000	20 680,55
11652	Fosterheim, utgiftsdel	321 085,00	260 200	283 312,00
11653	Weekendheim utgiftsdel	8 845,00	30 000	6 895,00
	Lønsutgifter	1 089 495,18	831 278	861 287,45
10900	Pensjonsinnskott	0,00	0	0,01
10990	Arbeidsgjevaravgift	99 864,26	74 821	77 606,44
	Sosialekostnader	99 864,26	74 821	77 606,45
11150	Matvarer	0,00	0	173,70
11200	Anna forbruksmateriell	2 185,00	4 000	8 343,68
11501	Kurs/ opplæring	40,00	0	0,00
11703	Drosje/ buss/ andre reisutgifter	10 529,11	30 000	17 419,96
11705	Andre skyssutgifter	8 103,00	13 000	0,00
11851	Forsikring born/ elev/ klient	1 655,00	0	1 197,00
12700	Konsulenttenester	230 328,65	75 000	14 522,67
12703	Konsulent -sjølvstendig næringsdr.	19 041,95	0	0,00
12709	Tolk	33 075,43	0	1 732,50
	Kjøp som inngår i kommunal prod.	304 958,14	122 000	43 389,51
13000	Kjøp frå staten	705 485,00	1 082 000	592 331,00
13500	Kjøp frå kommunar	7 695,00	10 000	0,00
13700	Kjøp av tenester frå private	16 357,00	48 000	2 240,00
	Kjøp som erstattar eigen prod.	729 537,00	1 140 000	594 571,00
14290	Betalt mva - komskompensasjon	38 708,73	3 000	4 930,34
14700	Tilskott til private	33 928,56	60 000	2 994,04
14704	Friplassar	65 208,65	58 000	66 765,90
	Overføringar	137 845,94	121 000	74 690,28
	Sum driftsutgifter	2 361 700,52	2 289 099	1 651 544,69
2520	funksjon Barneverntiltak utanfor familien	2 304 415,29	2 286 099	1 646 614,35
3201	ansvar Barnevern	4 782 921,53	4 565 007	3 049 578,43
17000	Refusjon frå staten	0,00	0	-4 307,00
17290	Momsrefusjon drift	0,00	0	-7 205,55
	Overføringar med krav til motytelsar	0,00	0	-11 512,55
	Sum driftsinntekter	0,00	0	-11 512,55
10100	Fastløn	186 889,45	730	147 561,50
10103	Laurdag/ søndagstillegg	0,00	10 000	0,00
10104	Kvelds- og natttillegg	0,00	0	564,07
10106	Seniortillegg	0,00	0	1 143,00
10200	Vikarløn	0,00	0	15 465,89
10300	Ekstrahjelp	0,00	168 448	3 644,31
10502	Støttekontakt	0,00	0	1 271,67
11600	Skyss- og kostgodtgjering	4 042,85	2 000	2 067,47
	Lønsutgifter	190 932,30	181 178	171 717,91
10900	Pensjonsinnskott	32 733,14	33 936	29 898,16
10909	Tilbakeføring pensjon DNB	0,00	0	-45,61

Driftsrekneskap 2013

Konto	Konto(T)	Rekneskap 2013	Rev. budsjett i år	Rekneskap 2012
10990	Arbeidsgjevaravgift	30 966,79	30 088	28 129,85
	Sosialekostnader	63 699,93	64 024	57 982,40
11150	Matvarer	871,52	0	0,00
11200	Anna forbruksmateriell	0,00	0	8 258,59
11301	Telefon	0,00	2 000	1 196,17
11400	Kunngjeringar	0,00	0	4 560,00
11703	Drosje/ buss/ andre reisutgifter	170,00	1 000	0,00
12000	Inventar	2 000,00	1 000	9 742,40
12700	Konsulenttenester	0,00	0	900,00
12709	Tolk	9 427,00	10 000	12 078,00
	Kjøp som inngår i kommunal prod.	12 468,52	14 000	36 735,16
13700	Kjøp av tenester frå private	0,00	10 000	6 915,00
	Kjøp som erstattar eigen prod.	0,00	10 000	6 915,00
14290	Betalt mva - komskompensasjon	0,00	0	7 205,55
14700	Tilskot til private	0,00	0	700,00
14704	Friplassar	61 501,00	50 000	68 443,00
	Overføringar	61 501,00	50 000	76 348,55
	Sum driftsutgifter	328 601,75	319 202	349 699,02
2421	funksjon Flyktningekontor	328 601,75	319 202	338 186,47
11500	Kurs/ opplæring - via lønn	0,00	0	1 990,30
12700	Konsulenttenester	0,00	0	2 963,00
	Kjøp som inngår i kommunal prod.	0,00	0	4 953,30
	Sum driftsutgifter	0,00	0	4 953,30
19500	Bruk av bundne driftsfond	0,00	0	-4 953,30
	Bruk av bundne fond	0,00	0	-4 953,30
	Øvrig	0,00	0	-4 953,30
2422	funksjon Friluftsprosjekt	0,00	0	0,00
17000	Refusjon frå staten	0,00	0	-470 795,00
17290	Momsrefusjon drift	0,00	0	-3 559,05
	Overføringar med krav til motytelsar	0,00	0	-474 354,05
	Sum driftsinntekter	0,00	0	-474 354,05
10104	Kvelds- og natttillegg	0,00	0	336,04
10300	Ekstrahjelp	0,00	0	15 272,91
10502	Støttekontakt	0,00	0	71 184,04
11600	Skyss- og kostgodtgjering	0,00	0	21 222,88
	Lønsutgifter	0,00	0	108 015,87
10900	Pensjonsinnskot	0,00	0	2 576,21
10909	Tilbakeføring pensjon DNB	0,00	0	-184,14
10990	Arbeidsgjevaravgift	0,00	0	12 575,10
	Sosialekostnader	0,00	0	14 967,17
11200	Anna forbruksmateriell	0,00	0	2 816,00
11210	Utgiftsdekking støttekontakt	0,00	0	400,00
11703	Drosje/ buss/ andre reisutgifter	0,00	0	2 759,26
12700	Konsulenttenester	0,00	0	13 801,25
12709	Tolk	0,00	0	124 098,23
	Kjøp som inngår i kommunal prod.	0,00	0	143 874,74
13000	Kjøp frå staten	0,00	0	30 000,00
13700	Kjøp av tenester frå private	0,00	0	164 464,40
	Kjøp som erstattar eigen prod.	0,00	0	194 464,40
14290	Betalt mva - komskompensasjon	0,00	0	3 559,05
14700	Tilskot til private	0,00	0	7 000,00
14703	Sosialhjelp og andre tilskot til private	0,00	0	2 500,00
	Overføringar	0,00	0	13 059,05
	Sum driftsutgifter	0,00	0	474 381,23
2510	funksjon Barneverntiltak i familien	0,00	0	27,18

Driftsrekneskap 2013

Konto	Konto(T)	Rekneskap 2013	Rev. budsjett i år	Rekneskap 2012
17000	Refusjon frå staten	-1 613 489,00	-1 798 890	-1 180 000,00
17290	Momsrefusjon drift	-5 787,87	0	-8 951,36
	Overføringar med krav til motytelsar	-1 619 276,87	-1 798 890	-1 188 951,36
	Sum driftsinntekter	-1 619 276,87	-1 798 890	-1 188 951,36
10100	Fastløn	305 094,45	365	258 739,10
10502	Støttekontakt	0,00	0	462,98
10503	Avlastningsløn	4 080,00	0	0,00
10505	Fosterheim løn	179 920,96	217 307	0,00
10506	Tilsynsførar	1 560,25	10 000	3 584,00
11600	Skyss- og kostgodtgjering	14 666,17	0	1 002,00
11652	Fosterheim, utgiftsdel	144 521,00	78 000	80 954,00
11653	Weekendheim utgiftsdel	1 020,00	0	0,00
	Lønsutgifter	650 862,83	305 672	344 742,08
10900	Pensjonsinnskott	28 491,65	0	28 712,98
10907	Tilbakeføring pensjon SPK	0,00	0	-94,03
10990	Arbeidsgjevaravgift	73 199,74	32 058	41 088,08
	Sosialekostnader	101 691,39	32 058	69 707,03
11200	Anna forbruksmateriell	1 135,00	0	12 155,00
11202	Legeutgifter	0,00	0	2 050,00
11703	Drosje/ buss/ andre reisutgifter	1 005,00	0	1 826,80
11851	Forsikring born/ elev/ klient	2 767,00	0	0,00
12700	Konsulenttenester	33 273,26	0	35 805,43
12703	Konsulent -sjølvstendig næringsdr.	4 422,15	0	0,00
12709	Tolk	17 220,75	25 000	25 027,00
	Kjøp som inngår i kommunal prod.	59 823,16	25 000	76 864,23
13000	Kjøp frå staten	817 562,00	1 200 000	555 200,00
13700	Kjøp av tenester frå private	23 284,10	0	31 133,70
	Kjøp som erstattar eigen prod.	840 846,10	1 200 000	586 333,70
14290	Betalt mva - komskompensasjon	5 787,87	0	8 951,36
14700	Tilskott til private	56 464,90	0	89 707,70
14704	Friplassar	26 696,00	33 000	13 133,00
	Overføringar	88 948,77	33 000	111 792,06
	Sum driftsutgifter	1 742 172,25	1 595 730	1 189 439,10
2520	funksjon Barneverntiltak utanfor familien	122 895,38	-203 160	487,74
10890	Oppg pl, ikkje avg.pl, tr.pliktig	404 848,50	457 171	1 002 511,88
	Lønsutgifter	404 848,50	457 171	1 002 511,88
	Sum driftsutgifter	404 848,50	457 171	1 002 511,88
2750	funksjon Introduksjonsstønad	404 848,50	457 171	1 002 511,88
17000	Refusjon frå staten	0,00	0	-930,00
17290	Momsrefusjon drift	0,00	0	-1 359,75
17700	Refusjon frå private	0,00	0	-1 255,00
	Overføringar med krav til motytelsar	0,00	0	-3 544,75
	Sum driftsinntekter	0,00	0	-3 544,75
12709	Tolk	0,00	0	792,00
	Kjøp som inngår i kommunal prod.	0,00	0	792,00
14290	Betalt mva - komskompensasjon	0,00	0	1 359,75
14703	Sosialhjelp og andre tilskott til private	160 564,32	140 000	169 501,81
	Overføringar	160 564,32	140 000	170 861,56
	Sum driftsutgifter	160 564,32	140 000	171 653,56
2810	funksjon Sosialhjelp	160 564,32	140 000	168 108,81
3202	ansvar Flyktningekontor	1 016 909,95	713 213	1 509 322,08
18103	Rente omsorgsbustad	-30 370,00	-36 000	-33 440,00
18104	Avdrag omsorgsbustad	-75 333,00	-75 333	-75 334,00

Driftsrekneskap 2013

Konto	Konto(T)	Rekneskap 2013	Rev. budsjett i år	Rekneskap 2012
	Andre statlege overf.	-105 703,00	-111 333	-108 774,00
	Sum driftsinntekter	-105 703,00	-111 333	-108 774,00
14706	Overført statstøtte til private	105 703,00	111 333	108 774,00
	Overføringer	105 703,00	111 333	108 774,00
	Sum driftsutgifter	105 703,00	111 333	108 774,00
2654	funksjon Omsorsbustader Tysse	0,00	0	0,00
17290	Momsrefusjon drift	-2 105,56	0	-16 773,75
	Overføringer med krav til motytelsar	-2 105,56	0	-16 773,75
18700	Skatt på inntekt og formue	-53 433 453,30	-53 368 000	-52 444 177,27
	Skatt på inntekt og formue	-53 433 453,30	-53 368 000	-52 444 177,27
18740	Eigedomsskatt næring, verk og bruk	-12 356 860,00	-12 356 500	-9 931 379,00
	Eigedomsskatt	-12 356 860,00	-12 356 500	-9 931 379,00
18771	Naturressursskatt	-4 369 981,00	-4 470 000	-4 399 241,00
	Andre direkte og inndirekte skattar	-4 369 981,00	-4 470 000	-4 399 241,00
	Sum driftsinntekter	-70 162 399,86	-70 194 500	-66 791 571,02
11600	Skyss- og kostgodtgjering	1 994,03	0	0,00
	Lønsutgifter	1 994,03	0	0,00
11200	Anna forbruksmateriell	0,00	0	836,00
11501	Kurs/ opplæring	10 134,44	0	0,00
11703	Drosje/ buss/ andre reisutgifter	156,00	0	0,00
12700	Konsulenttenester	8 000,00	10 000	72 266,60
	Kjøp som inngår i kommunal prod.	18 290,44	10 000	73 102,60
14290	Betalt mva - komskompensasjon	2 105,56	0	16 773,75
	Overføringer	2 105,56	0	16 773,75
	Sum driftsutgifter	22 390,03	10 000	89 876,35
8000	funksjon Skatteinntekter	-70 140 009,83	-70 184 500	-66 701 694,67
18000	Rammeoverføring	-72 014 000,00	-72 018 000	-72 686 000,00
18001	Rammeoverføring - skjønn	-1 800 000,00	-1 800 000	0,00
18002	Inntektsutjamning	-1 090 940,00	-469 000	120 573,00
	Rammetilskot frå staten	-74 904 940,00	-74 287 000	-72 565 427,00
18101	Reform 97, 1997 - 2017	-109 461,00	-109 000	-116 862,00
18102	Rentekompensasjon skule	-144 424,00	-150 000	-156 296,00
18103	Rente omsorgbustad	-68 333,00	-81 000	-75 240,00
18104	Avdrag omsorgsbustad	-169 500,00	-169 500	-169 500,00
18105	Rentekompensasjon Soknerådet	-22 000,00	0	-1 240,00
	Andre statlege overf.	-513 718,00	-509 500	-519 138,00
	Sum driftsinntekter	-75 418 658,00	-74 796 500	-73 084 565,00
8400	funksjon Rammetilskot/ andre tilskot	-75 418 658,00	-74 796 500	-73 084 565,00
17000	Refusjon frå staten	0,00	0	-1 298 815,00
	Overføringer med krav til motytelsar	0,00	0	-1 298 815,00
18100	Andre statlege overføringer	-1 301 800,00	-1 550 000	-2 311 500,00
	Andre statlege overf.	-1 301 800,00	-1 550 000	-2 311 500,00
	Sum driftsinntekter	-1 301 800,00	-1 550 000	-3 610 315,00
13500	Kjøp frå kommunar	51 093,00	0	0,00
	Kjøp som erstattar eigen prod.	51 093,00	0	0,00
	Sum driftsutgifter	51 093,00	0	0,00
8500	funksjon Statstilskot flyktningar	-1 250 707,00	-1 550 000	-3 610 315,00
9000	ansvar Skatt og rammetilskot	-146 809 374,83	-146 531 000	-143 396 574,67
15000	Renteutgifter	3 318 030,53	3 799 000	2 778 882,09
15001	Påløpt, ikkje forfalt renter	8 312,00	50 000	22 681,00
15002	Renteutgifter forvaltningslån	149 986,37	151 000	178 393,42
15003	Etterslep rente forv.lån	0,00	75 000	0,00
15004	Renteutgifter ført i investering	-461 300,00	-1 005 000	0,00

Driftsrekneskap 2013

Konto	Konto(T)	Rekneskap 2013	Rev. budsjett i år	Rekneskap 2012
	Renteutgift., provisjon og andre fin.utgifter	3 015 028,90	3 070 000	2 979 956,51
15090	Tap finansielle instrument	900 381,00	313 000	97 867,50
	Tap finansielle instrumenter (omløpsmidler)	900 381,00	313 000	97 867,50
	Sum finansutgifter	3 915 409,90	3 383 000	3 077 824,01
19000	Renteinntekter av fondskonto	-327 877,68	-650 000	-943 276,57
19001	Renteinntekter av arbeidskapital	-798 613,61	-300 000	-464 779,53
19002	Renter av stønadslån	-96 902,00	-200 000	-107 107,82
19005	Garantiprovisjon BIR	-5 450,00	0	-2 666,00
19050	Utbytte frå BIR	-121 456,00	-121 000	0,00
19051	Utbytte frå Gjensidige	-50 825,00	-51 000	-34 497,00
19052	Utbytte Nordisk Areal Invest	-508 911,00	-509 000	0,00
	Renteinntekter, utbytte og eigaruttak	-1 910 035,29	-1 831 000	-1 552 326,92
19090	Gevinst finansielle instrument	-7 039,83	0	-21 742,01
	Gevinst finansielle instrumenter (omløpsmidler)	-7 039,83	0	-21 742,01
	Sum finansinntekter	-1 917 075,12	-1 831 000	-1 574 068,93
19505	Bruk av næringsfondet	-50 000,00	-50 000	-50 000,00
	Bruk av bundne fond	-50 000,00	-50 000	-50 000,00
15505	Avsett til næringsfondet	19 662,00	0	46 400,00
	Avsetning til bundne driftsfond	19 662,00	0	46 400,00
	Øvrig	-30 338,00	-50 000	-3 600,00
8700	funksjon Renter	1 967 996,78	1 502 000	1 500 155,08
15100	Avdrag Husbanken	717 166,00	607 000	700 816,00
15101	Avdrag Kommunalbanken	4 364 350,00	4 755 000	3 973 570,00
15103	Ettersep avdrag forv.lån	115 779,00	100 000	112 502,00
	Avdragsutgifter	5 197 295,00	5 462 000	4 786 888,00
	Sum finansutgifter	5 197 295,00	5 462 000	4 786 888,00
8701	funksjon Avdrag på lån	5 197 295,00	5 462 000	4 786 888,00
9001	ansvar Renter og avdrag	7 165 291,78	6 964 000	6 287 043,08
17280	Komp. moms påløpt i inv.rekneskapen	-13 857,50	-13 857	0,00
	Overføringar med krav til motytelsar	-13 857,50	-13 857	0,00
	Sum driftsinntekter	-13 857,50	-13 857	0,00
15700	Overført til investeringsrekneskapen	13 857,50	13 857	0,00
	Overføring til investeringsrekneskap	13 857,50	13 857	0,00
	Øvrig	13 857,50	13 857	0,00
1205	funksjon Felles IKT	0,00	0	0,00
17280	Komp. moms påløpt i inv.rekneskapen	-207 838,90	-207 839	0,00
	Overføringar med krav til motytelsar	-207 838,90	-207 839	0,00
	Sum driftsinntekter	-207 838,90	-207 839	0,00
15700	Overført til investeringsrekneskapen	207 838,90	207 839	0,00
	Overføring til investeringsrekneskap	207 838,90	207 839	0,00
	Øvrig	207 838,90	207 839	0,00
1300	funksjon Kommunehuset	0,00	0	0,00
17280	Komp. moms påløpt i inv.rekneskapen	0,00	0	0,00
	Overføringar med krav til motytelsar	0,00	0	0,00
	Sum driftsinntekter	0,00	0	0,00
2012	funksjon Vassloppa barnehage	0,00	0	0,00
17280	Komp. moms påløpt i inv.rekneskapen	-27 715,00	-27 715	0,00
	Overføringar med krav til motytelsar	-27 715,00	-27 715	0,00
	Sum driftsinntekter	-27 715,00	-27 715	0,00
15700	Overført til investeringsrekneskapen	27 715,00	27 715	0,00
	Overføring til investeringsrekneskap	27 715,00	27 715	0,00
	Øvrig	27 715,00	27 715	0,00
2027	funksjon IKT - skule	0,00	0	0,00

Konto	Konto(T)	Rekneskap 2013	Rev. budsjett i år	Rekneskap 2012
17280	Komp. moms påløpt i inv.rekneskapen	0,00	0	0,00
	Overføringar med krav til motytelsar	0,00	0	0,00
	Sum driftsinntekter	0,00	0	0,00
2212	funksjon Bygg, Vassloppa barnehage	0,00	0	0,00
17280	Komp. moms påløpt i inv.rekneskapen	-4 519 721,00	-4 519 721	0,00
	Overføringar med krav til motytelsar	-4 519 721,00	-4 519 721	0,00
	Sum driftsinntekter	-4 519 721,00	-4 519 721	0,00
15700	Overført til investeringsrekneskapen	3 364 694,11	4 519 721	0,00
	Overføring til investeringsrekneskap	3 364 694,11	4 519 721	0,00
	Øvrig	3 364 694,11	4 519 721	0,00
2221	funksjon Bygg, Samnanger barneskule	-1 155 026,89	0	0,00
17280	Komp. moms påløpt i inv.rekneskapen	0,00	0	0,00
	Overføringar med krav til motytelsar	0,00	0	0,00
	Sum driftsinntekter	0,00	0	0,00
2341	funksjon Dagtilbod funksjonshemma	0,00	0	0,00
17280	Komp. moms påløpt i inv.rekneskapen	0,00	0	0,00
	Overføringar med krav til motytelsar	0,00	0	0,00
	Sum driftsinntekter	0,00	0	0,00
2345	funksjon Bu- og undervisningsbygg funksjonshemma	0,00	0	0,00
17280	Komp. moms påløpt i inv.rekneskapen	0,00	-1 713 000	0,00
	Overføringar med krav til motytelsar	0,00	-1 713 000	0,00
	Sum driftsinntekter	0,00	-1 713 000	0,00
15700	Overført til investeringsrekneskapen	0,00	1 713 000	0,00
	Overføring til investeringsrekneskap	0,00	1 713 000	0,00
	Øvrig	0,00	1 713 000	0,00
2346	funksjon Senter for funksjonshemma	0,00	0	0,00
17280	Komp. moms påløpt i inv.rekneskapen	-726 295,96	-726 296	0,00
	Overføringar med krav til motytelsar	-726 295,96	-726 296	0,00
	Sum driftsinntekter	-726 295,96	-726 296	0,00
15700	Overført til investeringsrekneskapen	726 295,96	726 296	0,00
	Overføring til investeringsrekneskap	726 295,96	726 296	0,00
	Øvrig	726 295,96	726 296	0,00
2610	funksjon Bygg Samnangerheimen	0,00	0	0,00
17280	Komp. moms påløpt i inv.rekneskapen	-35 024,80	-35 025	0,00
	Overføringar med krav til motytelsar	-35 024,80	-35 025	0,00
	Sum driftsinntekter	-35 024,80	-35 025	0,00
15700	Overført til investeringsrekneskapen	35 024,80	35 025	0,00
	Overføring til investeringsrekneskap	35 024,80	35 025	0,00
	Øvrig	35 024,80	35 025	0,00
2650	funksjon Aldersbustader Skjervo	0,00	0	0,00
17280	Komp. moms påløpt i inv.rekneskapen	-85 687,31	-85 687	0,00
	Overføringar med krav til motytelsar	-85 687,31	-85 687	0,00
	Sum driftsinntekter	-85 687,31	-85 687	0,00
15700	Overført til investeringsrekneskapen	85 687,31	85 687	0,00
	Overføring til investeringsrekneskap	85 687,31	85 687	0,00
	Øvrig	85 687,31	85 687	0,00
3251	funksjon Næringsføremål	0,00	0	0,00
17280	Komp. moms påløpt i inv.rekneskapen	-34 878,20	-34 879	0,00
	Overføringar med krav til motytelsar	-34 878,20	-34 879	0,00
	Sum driftsinntekter	-34 878,20	-34 879	0,00
15700	Overført til investeringsrekneskapen	34 878,20	34 879	0,00
	Overføring til investeringsrekneskap	34 878,20	34 879	0,00
	Øvrig	34 878,20	34 879	0,00
3320	funksjon Kommunale vegar	0,00	0	0,00

Konto	Konto(T)	Rekneskap 2013	Rev. budsjett i år	Rekneskap 2012
17280	Komp. moms påløpt i inv.rekneskapen	0,00	-25 000	0,00
	Overføringar med krav til motytelsar	0,00	-25 000	0,00
	Sum driftsinntekter	0,00	-25 000	0,00
15700	Overført til investeringsrekneskapen	0,00	25 000	0,00
	Overføring til investeringsrekneskap	0,00	25 000	0,00
	Øvrig	0,00	25 000	0,00
3355	funksjon Paviljong Bjørkheim og kaiområde	0,00	0	0,00
17280	Komp. moms påløpt i inv.rekneskapen	0,00	0	0,00
	Overføringar med krav til motytelsar	0,00	0	0,00
	Sum driftsinntekter	0,00	0	0,00
3454	funksjon Vassforsyning Frøland	0,00	0	0,00
17280	Komp. moms påløpt i inv.rekneskapen	0,00	-25 000	0,00
	Overføringar med krav til motytelsar	0,00	-25 000	0,00
	Sum driftsinntekter	0,00	-25 000	0,00
15700	Overført til investeringsrekneskapen	0,00	25 000	0,00
	Overføring til investeringsrekneskap	0,00	25 000	0,00
	Øvrig	0,00	25 000	0,00
3604	funksjon Småbåthamn Ytre Tysse	0,00	0	0,00
17280	Komp. moms påløpt i inv.rekneskapen	-25 000,00	-25 000	0,00
	Overføringar med krav til motytelsar	-25 000,00	-25 000	0,00
	Sum driftsinntekter	-25 000,00	-25 000	0,00
15700	Overført til investeringsrekneskapen	25 000,00	25 000	0,00
	Overføring til investeringsrekneskap	25 000,00	25 000	0,00
	Øvrig	25 000,00	25 000	0,00
3608	funksjon Gjestebrygge Bjørkheim	0,00	0	0,00
17280	Komp. moms påløpt i inv.rekneskapen	-83 822,00	-83 822	0,00
	Overføringar med krav til motytelsar	-83 822,00	-83 822	0,00
	Sum driftsinntekter	-83 822,00	-83 822	0,00
15700	Overført til investeringsrekneskapen	83 822,00	83 822	0,00
	Overføring til investeringsrekneskap	83 822,00	83 822	0,00
	Øvrig	83 822,00	83 822	0,00
3861	funksjon Musikkbinge	0,00	0	0,00
19300	Bruk av tidlegare års rekneskapsmessige midt	-2 931 884,56	-2 931 885	-2 358 479,32
	Bruk av tidlegare års rekneskapsmessige mind	-2 931 884,56	-2 931 885	-2 358 479,32
19400	Bruk av disposisjonsfond	-522 000,00	-522 000	0,00
	Bruk av disposisjonsfond	-522 000,00	-522 000	0,00
19500	Bruk av bundne driftsfond	-55 000,00	-65 336	0,00
	Bruk av bundne fond	-55 000,00	-65 336	0,00
15700	Overført til investeringsrekneskapen	0,00	43 000	352 170,00
15701	Overført til inv. rekneskapen, driftsmidlar	40 362,60	0	0,00
	Overføring til investeringsrekneskap	40 362,60	43 000	352 170,00
15400	Avsett til disposisjonsfond	2 698 273,81	2 891 885	2 000 000,00
	Avsetning disposisjonsfond	2 698 273,81	2 891 885	2 000 000,00
	Øvrig	-770 248,15	-584 336	-6 309,32
8800	funksjon Interne finans.transaksjonar	-770 248,15	-584 336	-6 309,32
9002	ansvar Interne finansieringstrans.	-1 925 275,04	-584 336	-6 309,32
19900	Motpost avskrivningar	-6 901 225,79	-6 901 227	-6 470 357,70
	Motpost avskrivningar	-6 901 225,79	-6 901 227	-6 470 357,70
	Øvrig	-6 901 225,79	-6 901 227	-6 470 357,70
8600	funksjon Avskrivning	-6 901 225,79	-6 901 227	-6 470 357,70
9003	ansvar Avskrivning	-6 901 225,79	-6 901 227	-6 470 357,70
19006	Fordelte renter	1 382,00	1 382	0,00
	Renteinntekter, utbytte og eigaruttak	1 382,00	1 382	0,00

Driftsrekneskap 2013

Konto	Konto(T)	Rekneskap 2013	Rev. budsjett i år	Rekneskap 2012
	Sum finansinntekter	1 382,00	1 382	0,00
2830	funksjon Bustadtilskot utbetring m.v.	1 382,00	1 382	0,00
15905	Fordelt renteutgifter	15 674,00	0	15 674,00
15906	Kalkulatoriske renter	-770 052,00	-770 052	-724 665,00
	Avskrivningar	-754 378,00	-770 052	-708 991,00
	Sum driftsutgifter	-754 378,00	-770 052	-708 991,00
3450	funksjon Vassforsyning hovudvassverk	-754 378,00	-770 052	-708 991,00
15906	Kalkulatoriske renter	-94 506,00	-94 506	-89 686,00
	Avskrivningar	-94 506,00	-94 506	-89 686,00
	Sum driftsutgifter	-94 506,00	-94 506	-89 686,00
19006	Fordelte renter	11 017,00	11 017	10 375,00
	Renteinntekter, utbytte og eigaruttak	11 017,00	11 017	10 375,00
	Sum finansinntekter	11 017,00	11 017	10 375,00
3530	funksjon Avløp	-83 489,00	-83 489	-79 311,00
19006	Fordelte renter	21 504,00	21 504	10 076,00
	Renteinntekter, utbytte og eigaruttak	21 504,00	21 504	10 076,00
	Sum finansinntekter	21 504,00	21 504	10 076,00
3540	funksjon Tømming slamavskiljarar	21 504,00	21 504	10 076,00
19006	Fordelte renter	3 284,00	3 284	2 464,61
	Renteinntekter, utbytte og eigaruttak	3 284,00	3 284	2 464,61
	Sum finansinntekter	3 284,00	3 284	2 464,61
3602	funksjon Viltfond	3 284,00	3 284	2 464,61
9004	ansvar Fordelte renteutgifter	-811 697,00	-827 371	-775 761,39
10900	Pensjonsinnskot	-789 340,00	-840 000	-1 938 561,00
10990	Arbeidsgjevaravgift	-111 298,00	-400 000	-273 336,00
	Sosialekostnader	-900 638,00	-1 240 000	-2 211 897,00
	Sum driftsutgifter	-900 638,00	-1 240 000	-2 211 897,00
1700	funksjon Premieavvik pensjon	-900 638,00	-1 240 000	-2 211 897,00
10900	Pensjonsinnskot	1 370 829,00	1 240 000	1 155 389,00
10990	Arbeidsgjevaravgift	193 287,00	175 000	162 910,00
	Sosialekostnader	1 564 116,00	1 415 000	1 318 299,00
	Sum driftsutgifter	1 564 116,00	1 415 000	1 318 299,00
1710	funksjon Tidlegare års premieavvik	1 564 116,00	1 415 000	1 318 299,00
17290	Momsrefusjon drift	-2 245,65	0	-2 669,07
	Overføringar med krav til motytelsar	-2 245,65	0	-2 669,07
	Sum driftsinntekter	-2 245,65	0	-2 669,07
10905	DNB bruk av fond	-3 393 390,46	-3 500 000	-2 500 000,00
10906	KLP bruk av fond	-345 540,00	-90 000	-128 408,00
10990	Arbeidsgjevaravgift	-527 189,00	-282 000	-370 605,00
	Sosialekostnader	-4 266 119,46	-3 872 000	-2 999 013,00
11950	Kontingentar	4 818,94	0	0,00
12700	Konsulenttenester	39 489,33	0	41 931,66
	Kjøp som inngår i kommunal prod.	44 308,27	0	41 931,66
14290	Betalt mva - komskompensasjon	2 245,65	0	2 669,07
	Overføringar	2 245,65	0	2 669,07
	Sum driftsutgifter	-4 219 565,54	-3 872 000	-2 954 412,27
1800	funksjon Diverse fellesutgifter	-4 221 811,19	-3 872 000	-2 957 081,34
9005	ansvar Premieavvik	-3 558 333,19	-3 697 000	-3 850 679,34
	Resultat (- = mindreforbruk)	0,00	0	-2 931 884,56



Balanserekneskap 2013

Konto	Konto(T)	Rekneskap 2013	Rekneskap 2012
22700101	Administrasjonsbygget	6 745 222,00	6 087 800,00
22700110	Næringsbygg Bjørkheim	352 322,00	528 482,00
22700203	Nordbygda skule	2 448 735,00	2 613 735,00
22700204	Stolpane skulehus	247 421,00	254 697,00
22700209	Tysse skule 1	5 005 882,00	5 240 951,00
22700210	Tysse skule 2	7 327 713,00	7 592 813,00
22700211	Samnanger barneskule	16 169 499,00	16 818 499,00
22700212	Påbygg Samnanger barneskule	42 946 064,45	20 362 063,49
22700215	Ballbinge Gjerde	502 350,00	531 900,00
22700270	Bygg, tidl. barnehage	1 581 137,00	1 659 859,00
22700271	Barnehage Nordbygda , ombygging	7 147 170,00	7 330 431,54
22700272	Barnehage på Gjerde	0,00	250 000,00
22700273	Dråpeslottet barnehage	16 148 858,00	16 610 268,00
22700274	Dråpeslottet tomt	0,00	727 560,00
22700320	Helsetun	9 667 000,00	9 928 000,00
22700370	Samnangerheimen	2 571 574,00	2 684 754,00
22700372	Nybygg Samnangerheimen	8 764 000,00	9 032 000,00
22700373	Ny Samnangerheim	5 812 498,01	1 960 505,48
22700375	Aldersbustader Skjervo	849 000,00	908 000,00
22700376	Omsorgsbustader Steinsland	4 772 940,00	4 943 120,00
22700377	Omsorgsbustader Reistad	2 100 500,00	2 175 250,00
22700378	Gnr.26 Bnr.25 Haga	1 280 070,00	1 315 627,00
22700379	Tomt Haga	0,00	250 000,00
22700380	Tomt Haga v/Samnangerheimen	0,00	930 000,00
22700410	Doktorbustaden	1 360 845,00	1 404 745,00
22700411	Solli Tysse gnr.27 bnr.88	711 738,00	735 038,00
22700412	Lærarbustad på Reistad	22 000,00	29 500,00
22700540	Sentralidrettsanlegg	5 799 000,00	6 156 000,00
22700541	Fleirbrukshall	248 952,00	248 952,00
22700542	Paviljong	552 990,00	568 190,00
22700543	Musikkbinge	419 110,00	0,00
22700544	Gjestebygge Bjørkheim	125 000,00	0,00
22700580	Prestebustaden bnr.26 bnr.38	3 588 885,00	3 685 785,00
22700600	Garasje,stasjon-og varslingsanlegg	253 646,00	263 146,00
22700602	Rubhall Frøland 2010	686 200,00	700 800,00
22700620	Velferdsbygg uteseksjon	241 300,00	251 900,00
22700621	Bygg, Rolvsvåg Kai	122 286,50	125 505,00
22800415	Bustadområde Rolvsvåg-grunnareal	0,00	2 793 781,00
22800416	Bustadfelt Rolvsvåg	0,00	103 406,00
22800417	Bustadfelt Lønnebakken	0,00	4 143 615,15
22800418	Planarbeid Ytre Tysse	0,00	1 817 564,15
22800440	Industriområde Rolvsvåg	0,00	2 723 146,28
22800441	Bjørkheimsområde	0,00	393 980,33
22800442	Tenane-grunnareal	0,00	50 000,00
22800446	Reistad-grunnareal	0,00	1 793 238,00
22800543	Molo	412 000,00	436 000,00
22800544	Kvernesmarka gnr.16 bnr.1-2	0,00	250 300,00
22800619	Bjørkheim vatn VVA	102 280,80	0,00
22800620	Kommunale vassverk	2 496 193,00	2 720 793,00
22800621	Vatn-Rolvsvåg	2 879 926,60	1 893 545,00
22800622	Vassforsyning Ytre Haga	154 258,00	158 933,00
22800623	Vassanlegg Lønnebakken	1 880 978,00	1 939 748,00

Konto	Konto(T)	Rekneskap 2013	Rekneskap 2012
22800624	Pumpestasjon hovedvassverk	2 256 000,00	2 444 000,00
22800625	Hovedvassverket	10 592 768,00	10 968 567,00
22800626	Vassforsyning Ytre Tysse	6 048 290,00	6 212 832,00
22800627	Renseanlegg Rolvsvåg	3 095 817,00	3 316 817,00
22800628	Vassforsyning Frøland	672 911,20	201 312,00
22800629	Vassforsyning Eikedal	259 000,00	269 000,00
22800630	Kommunale kloakkar	1 750 360,00	1 859 190,00
22800631	Kloakk-Rolvsvåg	664 000,00	713 000,00
22800632	Kloakkanlegg Ytre Tysse	811 962,00	835 862,00
22800633	Slamavskiljar - Gjerde	86 570,00	92 370,00
22800634	Bjørkheim avløp VVA	67 001,60	0,00
22800639	Kloakkavløp Eikedal	47 000,00	50 000,00
22800764	Kommunale vegar	6 621 072,00	6 878 602,00
22800765	Kai Rolvsvåg	988 000,00	1 068 000,00
22800767	Park Ytre Tysse 1000-år	0,00	1 105 966,30
22800768	Parkeringsplass Ytre Tysse	157 075,00	167 545,00
22800769	Flaumsikring Gjerde	326 378,00	335 198,00
22800770	Kai - Ytre Tysse	6 169 102,00	6 331 447,00
22800771	Miljøgate Ytre Tysse	11 781 190,15	10 222 346,75
22800772	Bjørkheim , veg VVA	83 753,00	0,00
22850272	Gjerde barnehage, tomt	250 000,00	0,00
22850274	Dråpeslottet tomt	727 560,00	0,00
22850379	Tomt Haga	250 000,00	0,00
22850380	Tomt Haga v/Samnangerheimen	930 000,00	0,00
22850415	Bustadområde Rolvsvåg grunnareal	2 701 778,50	0,00
22850416	Bustadfelt Rolvsvåg	103 406,00	0,00
22850417	Bustadfelt Lønnebakken	4 115 174,15	0,00
22850440	Industriområde Rolvsvåg	3 188 865,82	0,00
22850441	Bjørkheimsområde	393 980,33	0,00
22850442	Tenane-grunnareal	50 000,00	0,00
22850446	Reistad-grunnareal	2 149 293,00	0,00
22850544	Kvernesmarka gnr.16 bnr.1-2	250 300,00	0,00
22850767	Park Ytre Tysse 1000-år	1 073 081,30	0,00
	Faste eiendommer og anlegg	233 159 233,41	209 195 981,47
22400155	Dataanlegg, adm.bygget	1,00	1,00
22400156	Telefonsentral adm.bygget	192 452,00	213 836,00
22400157	Straumaggregat adm.bygget	253 972,50	161 000,00
22400158	PC skule og barnehage 2013	207 862,50	0,00
22400242	Datautstyr sosialkontoret	1,00	1,00
22400273	Dråpeslottet inventar og utstyr	152 161,00	182 593,00
22400274	Vassloppa inventar og utstyr	805 500,00	895 000,00
22400275	Barneskulen inventar og utstyr	448 427,50	0,00
22400320	Dataanlegg legekantoret	1,00	1,00
22400370	Dampkokar Samnangerheimen	1,00	1,00
22400371	Bekkenspylar Samnangerheimen	1,00	1,00
22400372	Vaskemaskin IPSO Samnangerheimen	1,00	1,00
22400373	Telefonsentral Samnangerheimen	1,00	1,00
22400374	Turnusprogram Samnangerheimen	1,00	1,00
22400375	Varmevogn Samnangerheimen	1,00	1,00
22400376	Vaskemaskin Samnangerheimen	1,00	1,00
22400540	Grasklyppar sentralidrettsanlegget	1,00	1,00
22400600	Ny lastebil m/tipp og krane	1,00	1,00

Konto	Konto(T)	Rekneskap 2013	Rekneskap 2012
22400601	Servicebil	0,00	1,00
22400602	Kommunetraktoren	189 552,00	284 325,00
22400603	Lastebil kjøpt 2001 ST 53620	1,00	1,00
22400604	Kartplotter teknisk eining	1,00	1,00
22400605	GPS system teknisk eining	1,00	1,00
22400606	Utstyr Ford ranger	94 860,00	110 670,00
22400620	Datautstyr vatn	1,00	1,00
22400621	Styringsystem vatn 2011	143 100,00	151 050,00
22400630	Datautstyr avløp	1,00	1,00
22400651	Bruktbil vedlikehaldsavdelinga	0,00	1,00
22400653	Vaktbil -feing	1,00	1,00
22400654	Brannbil 2009	1 742 183,00	1 851 069,00
22400655	Traktor J D 3720 2009	225 000,00	262 500,00
22400657	Røykdykkarbil Isuzu D-max 2011	339 804,00	382 279,00
22400658	Tankbil 2012. Volvo UA 32623	911 986,00	959 986,00
22400659	Bil SU 41851 2012 teknisk	143 920,00	179 900,00
22400660	Bil SV39282 2013 teknisk 1/3 del vatn, a	304 563,60	0,00
22400661	Bil SV40086 2013 teknisk	196 249,00	0,00
	Utstyr, maskiner og transportmidler	6 351 611,10	5 634 228,00
22041001	Pensjonsmidlar KLP	18 786 750,00	18 208 423,00
22041002	Pensjonsmidlar SPK	25 874 110,00	26 191 744,00
22041003	Pensjonsmidlar DNB	128 251 534,00	114 979 062,00
	Pensjonsmidler	172 912 394,00	159 379 229,00
22375001	Utlånt etableringslån	4 966 240,72	4 745 898,72
22375311	Lån 2007 kr 4 357 + kr 7 771	6 098,99	6 098,99
22375315	Lån 18.08.06 kr 19 825	19 825,42	19 825,42
22375402	Lån Norheimsund industrier	0,00	280 000,00
	Utlån	4 992 165,13	5 051 823,13
22141001	Eigenkapitaltilskot KLP	452 696,00	412 334,00
22163001	Aksjar i Bergensbanen	2 000,00	2 000,00
22168001	Aksjar i Norheimsund Industrier	440 000,00	160 000,00
22168002	Aksjar i BIR da	17 800,00	17 800,00
22168003	Aksjar i kommunekraft	1 000,00	1 000,00
22168004	Aksjar i Hardangervegen	2 000,00	2 000,00
22168005	Aksjar i Business region Bergen	20 000,00	20 000,00
22170001	Aksjar i IBM as	1 716,00	1 716,00
22170003	Aksjar i as Storholmen	5 000,00	5 000,00
22170006	Aksjar i Hurdalssenteret	5 000,00	5 000,00
	Aksjer og andeler	947 212,00	626 850,00
	Sum anleggsmidler	418 362 615,64	379 888 111,60
21310001	Momskompensasjon	1 673 281,00	2 435 751,00
21310002	MVA krav 6.termin	248 772,00	0,00
21310150	Krav nav/tannlege	0,00	14 007,00
21310180	Posten - forskot frankeringsmaskin	5 200,00	5 200,00
21310228	Krav på statens vegvesen	1 700 000,00	1 700 000,00
21310230	Krav på staten - ressurskr.brukarar	1 557 000,00	1 450 000,00
21310231	Krav på IMDI	2 349 999,00	2 000 000,00
21310232	Krav på staten - jordmor	7 801,00	5 175,00
21310321	Krav på staten - fysioterapeut	89 040,00	86 640,00
21310450	Krav på staten - lønsrefusjon	52 926,00	91 000,00
21310700	Refusjonskrav NAV - sjukepenger	590 595,00	729 617,22
21310702	Refusjonskrav NAV - feriepenger	237 462,00	314 800,00

Konto	Konto(T)	Rekneskap 2013	Rekneskap 2012
21310710	Refusjonskrav manuell - sjukepengar	65 878,00	0,00
21310712	Refusjonskrav manuell - feriepengar	17 306,00	0,00
21310801	Krav på staten - inntektsutjamning	129 896,00	98 826,00
21375100	Kundereskontro	2 434 854,15	2 716 671,25
21399101	Øreavrunding	3,50	0,00
21399700	Interimskonto NAV - refusjonskrav	0,00	-86 653,22
21650100	Krav på fylkeskommunen	133 500,00	352 087,10
21650101	Krav på fylkeskommunen - Småkraft	1 381 584,00	1 125 000,00
21650120	Krav på div. kommunar	24 331,00	15 000,00
21675210	Krav utdanningsforbundet	0,00	55 697,00
21675290	Eigenbetaling kulturskulen	0,00	41 583,00
21675306	Diverse krav	499 204,00	19 640,30
21675307	Krav på BKK	265 000,00	250 000,00
21675309	Krav knytt til forskottering	0,00	15 500 000,00
21675310	Krav fellingsavgift	0,00	36 750,00
21675702	Klientkonto Z.H.G	0,00	919,24
21675703	Klientkonto R.M.O	1 862,01	5 531,74
21675705	Klientkonto G.R.A	-5 537,97	-11 303,52
21675706	Klientkonto H.K	2 433,24	-4 319,85
21675708	Klientkonto T.E.G	0,00	-4 773,08
21675709	Klientkonto R.E.T	-27 066,51	-21 654,67
21675710	Klientkonto I.A	0,00	16 875,00
21675711	Klientkonto LL JF	1 099,00	0,00
21799000	Forskotsbetalingar 2013	206 565,00	204 746,00
21799002	Innbetalt SPV	900 181,00	141 256,80
21799003	Innbetalt DNB	225,00	717,00
21799010	Forskotskonto løn	14 000,00	-4 541,93
21799011	Andre forskot	2 998,00	0,00
	Kortsiktige fordringer	14 560 391,42	29 280 244,38
21870002	Nordisk Areal Invest as	2 192 232,00	3 092 613,00
	Aksjer og andeler	2 192 232,00	3 092 613,00
21000001	Kasse økonomikontoret	14 260,00	16 004,00
21000002	Kasse Samnangerheimen Kasse 1	3 000,00	3 000,00
21000003	Kasse Samnangerheimen Kasse 2	3 000,00	3 000,00
21000004	Kasse legekantoret	1 526,10	1 894,00
21000005	Kasse barneskulen	113,00	867,00
21000006	Kasse ekspedisjon	50,00	50,00
21020001	SPV knr 3562.07.00035	15 560 604,47	4 964 147,76
21020002	SPV legekantoret knr 3530.22.89970	1 731,00	1 800,55
21020101	SPV fond knr 3562.19.45139	7 728 423,99	17 485 299,99
21020102	Nes Prestegjeld SB knr 2351.72.09589	0,00	5 739 349,30
21020201	DNB knr 7874.06.81140	659 463,15	2 869 815,35
21020300	SPV Bjørnefjorden	3 139 033,96	2 615 157,96
21038001	Fondsforvaltning: Pluss pengemarked	247 677,35	240 637,52
21098001	SPV skattetrekk 3562.19.45562	4 534 536,70	4 531 638,70
	Kasse, postgiro, bankinnskudd	31 893 419,72	38 472 662,13
21914002	Avgift premieavvik KLP	14 037,00	17 547,00
21914003	Avgift premieavvik KLP	13 623,00	16 347,00
21914004	Avgift premieavvik KLP	8 470,00	9 881,00
21914005	Avgift premieavvik KLP	8 691,00	9 933,00
21914006	Avgift premieavvik KLP	3 932,00	4 368,00
21914007	Avgift premieavvik KLP	1 269,00	1 413,00

Konto	Konto(T)	Rekneskap 2013	Rekneskap 2012
21914008	Avgift premieavvik KLP	46 910,00	51 601,00
21914009	Avgift premieavvik KLP	12 725,00	13 882,00
21914011	Avgift premieavvik KLP - 44 020	35 216,00	39 618,00
21914012	Avgift premieavvik KLP 71 284	64 156,00	71 284,00
21914103	Avgift premieavvik SPK	14 868,00	17 980,00
21914104	Avgift premieavvik SPK	12 051,00	14 060,00
21914105	Avgift premieavvik SPK	18 439,00	21 074,00
21914106	Avgift premieavvik SPK	8 068,00	8 919,00
21914109	Avgift premieavvik SPK	5 758,00	6 281,00
21914110	Avgift premieavvik SPK	7 380,00	7 995,00
21914202	Avgift premieavvik DNB	20 023,00	25 028,00
21914204	Avgift premieavvik DNB	12 053,00	14 062,00
21914205	Avgift premieavvik DNB	27 585,00	31 525,00
21914206	Avgift premieavvik DNB	24 271,00	27 305,00
21914207	Avgift premieavvik DNB	124 430,00	138 256,00
21914208	Avgift premieavvik DNB	422 865,00	465 151,00
21914209	Avgift premieavvik DNB	252 310,00	275 247,00
21914210	Avgift premieavvik DNB	191 850,00	207 838,00
21914211	Avgift premieavvik DNB 417 906	334 324,00	376 115,00
21914212	Avgift premieavvik DNB 250 502	225 452,00	250 502,00
21914213	Avgift premieavvik DNB 160 696	160 696,00	0,00
21941002	Premieavvik KLP - 24892	99 573,00	124 465,00
21941003	Premieavvik KLP - 19320	96 606,00	115 926,00
21941004	Premieavvik KLP - 10008	60 060,00	70 068,00
21941005	Premieavvik KLP - 8807	61 644,00	70 451,00
21941006	Premieavvik KLP - 10754	27 884,00	30 969,00
21941007	Premieavvik KLP - 1023	9 212,00	10 237,00
21941008	Premieavvik KLP - 499040	332 694,00	365 964,00
21941009	Premieavvik KLP - 8204	90 250,00	98 455,00
21941011	Premieavvik KLP - 312 198	249 758,00	280 978,00
21941012	Premieavvik KLP - 505 562	455 006,00	505 562,00
21941103	Premieavvik SPK - 21373	105 472,00	127 544,00
21941104	Premieavvik SPK - 14246	85 486,00	99 732,00
21941105	Premieavvik SPK - 18685	130 800,00	149 485,00
21941106	Premieavvik SPK - 6723	57 239,00	63 271,00
21941109	Premieavvik SPK - 3712	40 830,00	44 541,00
21941110	Premieavvik SPK - 4362	52 344,00	56 706,00
21941202	Premieavvik DNB - 35498	141 992,00	177 490,00
21941204	Premieavvik DNB - 14248	85 487,00	99 735,00
21941205	Premieavvik DNB - 27945	195 624,00	223 570,00
21941206	Premieavvik DNB - 21517	172 139,00	193 656,00
21941207	Premieavvik DNB - 98055	882 496,00	980 551,00
21941208	Premieavvik DNB - 299903	2 999 034,00	3 298 937,00
21941209	Premieavvik DNB - 162675	1 789 430,00	1 952 106,00
21941210	Premieavvik DNB - 113387	1 360 646,00	1 474 033,00
21941211	Premieavvik DNB - 2963874	2 371 100,00	2 667 487,00
21941212	Premieavvik DNB 1 776 613	1 598 952,00	1 776 613,00
21941213	Premieavvik DNB 1 139 687	1 139 687,00	0,00
	Premieavvik	16 762 897,00	17 181 744,00
	Sum omløpsmidler	65 408 940,14	88 027 263,51
	Sum eigendelar	483 771 555,78	467 915 375,11

Konto	Konto(T)	Rekneskap 2013	Rekneskap 2012
25620100	Disposisjonsfond, vedtak	-1 841 021,00	0,00
25620101	Disposisjonsfond	-279 378,66	-1 703 678,00
	Disposisjonsfond	-2 120 399,66	-1 703 678,00
25120001	Næringsfondet	-546 340,79	-896 533,79
25120002	Løyvt av næringsfondet	-4 166 275,06	-3 815 559,86
25120110	Fond bustadanalyse 1.1100.3158	0,00	-72 544,53
25120120	Fond breiband	-73 500,00	-73 500,00
25120200	Fond opplæring barnehage	-45 293,40	-48 120,00
25120201	Fond barnehage kompetanseheving	0,00	-27 173,40
25120202	Fond barnehagane	0,00	-100 000,00
25120211	Fond kompetansesenter	-70 000,00	-70 000,00
25120214	Fond Den naturlege skulesekken	-21 406,80	-27 616,80
25120215	Fond kulturell skulesekk	-85 513,88	-82 379,07
25120217	Fond leseprosjektet 08/09	-22 621,00	-22 621,00
25120218	Fond vaksenopplæring 1.2000	-500 000,00	-500 000,00
25120221	Fond Den kulturelle spaserstokken	-23 020,06	-49 215,18
25120222	Fond Internasjonal skilting	-6 406,42	-6 406,42
25120224	Fond oppdrag kreativ	-4 733,43	-102 130,93
25120225	Fond kulturvernarbeid	-51 527,00	-105 610,40
25120226	Fond prosjekt reiseliv	-51 847,52	-56 596,52
25120228	Fond Fritt ord	0,00	-2 886,45
25120229	Fond Friluftsprosjekt	-32 630,62	-32 630,62
25120230	Fond folkehelsekoordinator	0,00	-7 494,93
25120231	Fond prosjekt Vafsa bibliotek 2012	0,00	-11 136,40
25120232	Fond prosjekt nasjonalbiblioteket 2012	0,00	-7 970,84
25120233	Fond HFK kultur for eldre - ålmenne kul	-10 000,00	0,00
25120234	Fond HFK kr 8000 Kultur for eldre	-8 000,00	0,00
25120235	Fond prosjekt Nynorsk saman 2013	-9 145,40	0,00
25120326	Fond småkraft SPV, BKK, FM mfl.	-34 033,86	-34 033,86
25120327	Fond Småkraft - Verna vassdrag. SKL	-84 687,00	0,00
25120360	Fond Enøk	-20 000,00	-20 000,00
25120361	Fond ENOVA	-322 000,00	-50 000,00
25120371	Fond pleie og omsorg	-128 725,68	-106 825,68
25120372	Fond PLO Vestlandsløftet	-50 000,00	0,00
25120425	Fond tilskot etablering	-294 164,00	-91 000,00
25120426	Fond utbetringstilskot	-41 644,23	-112 000,23
25120427	Fond tap på forvaltning	-22 727,00	-46 071,00
25120475	Fond kommunal viltforvaltning	-132 382,19	-124 888,19
25120476	Fond fisk og friluft	-548 163,75	-577 310,75
25120521	Fond trivselgrenda	-2 075,63	-2 075,63
25120534	Fond trivselstiltak	-51 000,00	-51 000,00
25120546	Fond fysisk aktivitet barn&ung	-168 606,00	-270 606,00
25120601	Fond krisepakken	0,00	-55 000,00
25120602	Fond Trafikksikringsplan	-50 000,00	0,00
25120620	Fond vassforsyning	-45 541,00	-1,00
25120630	Fond avløp	-372 659,35	-418 921,44
25120631	Fond tømming slamavskiljar	-577 404,97	-817 670,04
25121002	BNU - ikkje disponert	-608 328,76	-84 452,76
25121003	BNU tilsegn	-2 530 705,20	-2 530 705,20
25123001	Sima - Samnanger	-6 054 946,20	-6 523 528,00
	Bundne driftsfond	-17 868 056,20	-18 034 216,92
25320001	Ubunde kapitalfond	-566 730,73	-441 843,23

Konto	Konto(T)	Rekneskap 2013	Rekneskap 2012
25320004	Fond vatn/avløp Hagamulen	-300 000,00	-300 000,00
	Ubundne investeringsfond	-866 730,73	-741 843,23
25520620	Fond nyanlegg vassverk	-151 128,85	-151 128,85
	Bundne investeringsfond	-151 128,85	-151 128,85
25811001	2008,Ress.krevjande tenester	-1 133 000,00	-1 133 000,00
25811002	1992,Feriepenger/arb.gj.avg.	3 126 175,00	3 126 175,00
25811003	1994,Feriepenger landbruksk.	22 595,03	22 595,03
25811004	2001 Påløpte renter	-224 868,00	-224 868,00
	Endring i regnskapsprinsipp drift (AK)	1 790 902,03	1 790 902,03
25950012	Mindreforbruk 2012	0,00	-2 931 884,56
	Regnskapsmessig mindreforbruk	0,00	-2 931 884,56
25990001	Kapitalkonto	-89 976 470,80	-92 749 039,51
25990009	Kapitalkonto pensjonsføringar	32 749 576,00	32 213 537,00
25990100	Utlån til Norheimsund industrier	0,00	-280 000,00
25990301	Registreringskonto sosiallån m.v.	-25 924,41	-25 924,41
	Kapitalkonto	-57 252 819,21	-60 841 426,92
	Sum egenkapital	-76 468 232,62	-82 613 276,45
24014001	Avgift forpliktelse KLP	-430 321,00	-330 509,00
24014002	Avgift forpliktelse SPK	-1 494 341,00	-1 420 423,00
24014003	Avgift forpliktelse DNB	-4 174 829,00	-4 282 318,00
24041001	Pensjonsforpliktelse KLP	-21 838 680,00	-20 552 460,00
24041002	Pensjonsforpliktelse SPK	-36 472 275,00	-36 265 669,00
24041003	Pensjonsforpliktelse DNB	-157 860 250,00	-145 350 113,00
	Pensjonsforpliktelser	-222 270 696,00	-208 201 492,00
24519043	Lån nr.13509482 9 Samnangerheimen	-4 315 007,00	-4 650 902,00
24519046	Forv.lån nr.135318095-2000	-184 599,00	-218 760,00
24519047	Forv.lån nr.13536753	-679 506,00	-783 646,00
24519048	Forv.lån nr.13543178/3/1	-599 992,00	-666 660,00
24519049	Forv.lån nr.13 547283/3/1	-1 508 984,00	-1 595 253,00
24519051	Forv.lån nr.1355 5063/1/1	0,00	-15 543,00
24519052	Husbanken nr.13556784 Ny barnehage	-11 768 700,00	-12 114 098,00
24519053	Husbanken nr.13558121 Hus Haga	-1 199 871,00	-1 235 744,00
24519054	Forv.lån nr.13557450 01.02	-1 739 630,00	-1 812 567,00
24519055	Forv.lån nr 13561212 2013	-1 720 980,00	0,00
24619001	Lån til omsorgsbustader	-4 200 000,00	-4 600 000,00
24619002	Lån til nytt vassverk	-1 997 500,00	-2 232 500,00
24619004	Lån til nytt vassverk	-4 545 000,00	-5 050 000,00
24619005	Lån til bustader nr.20050628	-798 000,00	-864 500,00
24619007	20060051 Skular,opprustning	-1 875 000,00	-2 025 000,00
24619008	20060050 Symjehall	-5 609 500,00	-6 041 000,00
24619009	Lån til vassverk Rolvsvåg	-3 230 780,00	-3 461 550,00
24619230	Kommunalbanken 20080432	-2 500 000,00	-2 500 000,00
24619231	20090227 Refinansiert	-12 318 520,00	-13 687 240,00
24619232	20090785 Prestebustad	-2 730 000,00	-2 835 000,00
24619233	20090900 Soknerådet	-824 000,00	-875 500,00
24619234	20100487 Vatn Ytre Tysse	-4 347 000,00	-4 508 000,00
24619235	20100683 B1 Ytre Tysse	-8 594 290,00	-8 862 860,00
24619236	20110062 Skule	-29 309 210,00	-29 700 000,00
24619237	20120375 - investering 2012	-25 500 000,00	-25 500 000,00
24619238	20130356 - investering 2013	-20 000 000,00	0,00
	Andre lån	-152 096 069,00	-135 836 323,00
	Sum langsiktig gjeld	-374 366 765,00	-344 037 815,00

Konto	Konto(T)	Rekneskap 2013	Rekneskap 2012
23214003	Oppgjerskonto meirverdiavgift	0,00	-126 941,00
23219870	Påløpt rente statsbankar	-144 877,00	-143 740,00
23231870	Påløpt rente Kommunalbanken	-1 074 531,00	-1 067 356,00
23275012	Opptente feriepenger inneværende år	-10 045 197,29	-9 814 385,62
23275092	Arb.g.avg. feriepengar	-1 416 463,59	-1 383 828,37
23299100	Ny Leverandørresskontro	-9 605 930,26	-17 801 433,33
23310251	Gjeld til Helfo	0,00	-125 910,76
23310252	Gjeld til staten barnevern	-452 061,00	-428 501,00
23310253	Gjeld til statens autor.kontor	-480 000,00	-480 000,00
23310255	Gjeld til NAV	-7 099,00	0,00
23310256	Gjeld til Helse Vest	-27 836,00	0,00
23341090	Motpost pensjon KLP	-1 315 565,00	-1 760 295,00
23341091	Motpost pensjon staten	-2 242 626,00	-2 133 110,00
23341093	Motpost pensjon DNB	-12 980 387,53	-12 529 934,39
23341190	Betalt pensjon KLP	1 315 565,00	1 760 295,00
23341191	Betalt pensjon staten	2 242 626,00	2 133 110,00
23341193	Betalt pensjon DNB	12 980 387,53	12 529 934,39
23350204	Gjeld til Fjell kommune	-11 875,00	0,00
23350205	Gjeld til Os kommune	-90 000,00	0,00
23350206	Gjeld til kommunar	-200 245,00	-366 657,00
23414001	Skattetrekk	-4 316 595,00	-4 431 900,00
23414003	Trekkeigarar 1 mnd.leg	-8 260,00	-17 814,80
23414099	Motpost arb.g.avg.	-2 071 175,00	-2 183 283,00
23475200	Gjeld til private	-844 837,30	-709 258,01
23475202	Gjeld til Visa/Sparebanken Vest	0,00	-4 529,78
23599002	Utbetalt Sparebanken Vest	-287 252,97	-80 000,00
23599003	Utbetalt Dnb	-108 918,71	-714 918,51
23599010	Netto utbetalt lønn	-86 230,64	19 650,92
23599013	Trekk til gåver	-11 813,40	-9 558,40
23599014	Trekk til gåver PLO	-31 258,00	-24 448,00
	Annen kortsiktig gjeld	-31 322 456,16	-39 894 812,66
23914010	Avgift premieavvik KLP	-762,00	-826,00
23914013	Avgift premieavvik KLP 90 998	-12 830,00	0,00
23914102	Avgift premieavvik SPK	-5 573,00	-6 966,00
23914107	Avgift premieavvik SPK	-15 931,00	-18 089,00
23914108	Avgift premieavvik SPK	-38 408,00	-41 900,00
23914111	Avgift SPK kr 32 329	-25 862,00	-29 095,00
23914112	Avgift SPK kr 48 450	-43 605,00	-48 450,00
23914113	Avgift SPK 36 568	-36 568,00	0,00
23914203	Avgift premieavvik DNB	-19 922,00	-23 906,00
23941010	Premieavvik KLP 2010	-5 417,00	-5 867,00
23941013	Premieavvik KLP 90 998	-90 998,00	0,00
23941102	Premieavvik SPK 9880	-39 520,00	-49 400,00
23941107	Premieavvik SPK 15305	-137 752,00	-153 057,00
23941108	premieavvik SPK 3714	-247 642,00	-272 407,00
23941111	Premieavvik SPK 229 284	-183 427,00	-206 355,00
23941112	Premieavvik SPK 343 614	-309 253,00	-343 614,00
23941113	Premieavvik SPK 259 349	-259 349,00	0,00
23941203	Premieavvik DNB 28256	-141 283,00	-169 539,00
	Premieavvik	-1 614 102,00	-1 369 471,00
	Sum kortsiktig gjeld	-32 936 558,16	-41 264 283,66
	Sum egenkapital og gjeld	-483 771 555,78	-467 915 375,11

Konto	Konto(T)	Rekneskap 2013	Rekneskap 2012
29100001	Husbanken - forvaltningslån	2 261 059,00	1 024 360,00
29100012	Komm.banken skule	0,00	8 833 391,29
29100013	Komm.banken investering 2012	4 066 265,03	15 133 375,55
29100014	Komm.banken investering 2013	6 929 641,06	0,00
	Ubrukte lånemidler	13 256 965,09	24 991 126,84
29250001	Neg.sjølvkostnad vatn	0,00	222 315,41
29350102	Lån disp.fond lagerbygg	438 000,00	511 000,00
29350103	Lån mannskapsbil Brann	0,00	10 000,00
29350104	Lån bil teknisk kr 179 900 (2012)	143 903,00	179 900,00
29350310	Lån av nytt næringsfond	1 705 761,78	1 734 202,78
29351401	1.1600.3000-05 Kommuneplan	36 705,00	36 705,00
29351402	0.2000.2020-05 Plan skule/barnehage	60 321,00	60 321,00
29351403	0.1600.3152-05 Bjørkheimsområdet	61 988,00	61 988,00
29351405	1.1400.3251-06 P/Ø sak 0005/06	12 000,00	12 000,00
29351406	1.1400.3251-06 P/Ø sak 0047/06	13 500,00	13 500,00
29351407	1.1601.3330-06 Kommunale vegar	150 000,00	150 000,00
29351408	0.1601.3340-06 Miljøtiltak Ytre Tysse	377 495,84	377 495,84
29351409	0.1601.3530-06 Kloakk Ytre Tysse	258 322,82	258 322,82
29351415	0.1600.3155-08 Lønnebakken 2	250 000,00	250 000,00
29351416	0.1600.3153-08 Bustadfelt Reistad	193 789,60	193 789,60
29351417	0.1600.3251-08 Industri Rolvsvåg	200 000,00	200 000,00
29351419	0.1602.1300-07 Kommunehuset	500 000,00	500 000,00
29351427	0.1600.3152-07 P/Ø sak 0042/07	196 887,60	196 887,60
29351430	1.1601.3330-08 Kommunale vegar	100 000,00	100 000,00
29351433	0.1601.3331-08 Veg Tyssereinane	670 000,00	670 000,00
29351435	1.1400.3251-08 Bygdeutv.P/Ø 24	15 000,00	15 000,00
29351436	1.1200.1206-08 Breiband KS 15	124 000,00	124 000,00
29351445	1.1600.3010.PØ 21/09 stein	45 550,00	45 550,00
29351449	1.1401 Småkraft budsjett 2012 & 2013	200 000,00	200 000,00
29351468	12700.1600 - 12 Reg.plan Tenane KS-067/12	350 000,00	350 000,00
29351472	0.1601.3452 - 13 Form 26/13 VA Bjørkheim	137 715,20	0,00
29351473	1.1600.3011 - 13 KS 83/13 k.plan små vasskraftverk	213 000,00	0,00
	Andre memoriakonti	6 453 939,84	6 472 978,05
29999001	Ubrukte lånemidler	-13 256 965,09	-24 991 126,84
29999002	Løyvt av næringsfondet	-4 166 275,06	-3 815 559,86
29999004	Lån av nytt næringsfond	-1 705 761,78	-1 734 202,78
29999021	lån disp.fond kr.730 000	-438 000,00	-511 000,00
29999022	Lån mannskapsbil brann kr 70 000 (2011)	0,00	-10 000,00
29999023	Lån bil teknisk kr 179 900 (2012)	-143 903,00	-179 900,00
29999300	Neg.sjølvkostfond 2010	0,00	-57 439,41
29999301	Neg.sjølvkostfond 2011	0,00	-164 876,00
	Motkonto for memoriakontiene	-19 710 904,93	-31 464 104,89
	Sum memoriakonti	0,00	0,00
2	Balanse	0,00	0,00

Tysse 20.03.2014

KAPITALKONTO			
DEBET		KREDIT	
		01.01.13 Balanse (kapital)	60 841 426,92
DEBETPOSTAR I ÅRET		KREDITPOSTAR I ÅRET	
Sal av fast eiendom og anlegg	165 701,00		
Avskrivning av maskiner, utstyr, mm fast eiendom og anlegg	6 901 225,79	Aktivering av maskiner, utstyr , fast eiendom og anlegg	31 747 563,83
Nedskrivning av maskiner, utstyr og transportmidlar	2,00		
Oppgjer aksjar Prosam	0,00	Kjøp av aksjar og andeler	320 362,00
Salg av aksjar/andeler. EK-tilskot KLP	0,00	Oppskrivning av aksjar og andeler	0,00
Overført lånemidlar til soknerådet	0,00		
Avdrag på utlån	73 822 959,00	Utlån	80 763 301,00
Gjeld forskottering Tysse-tunellen	-73 000 000,00		-80 000 000,00
Avdrag sosiallån	0,00	Utlån sosiallån	0,00
Avskreve sosiallån		Oppskrivning sosiallån	
Bruk av midlar frå eksterne lån	33 734 161,75	Avdrag eksterne lån	5 740 254,00
Forpliktelse pensjon auke	14 002 963,00	Pensjonsmidlar auke	13 533 165,00
Endring avgift forpliktelse pensjon	66 241,00	Endring avgift forpliktelse pensjon	0,00
31.12.13 Balanse (kapital)	57 252 819,21		0,00
SUM DEBET	112 946 072,75	SUM KREDIT	112 946 072,75

Tysse 14.02.2014.



Tone Ramsli
Rådmann



Nina Erdal
Økonomisjef

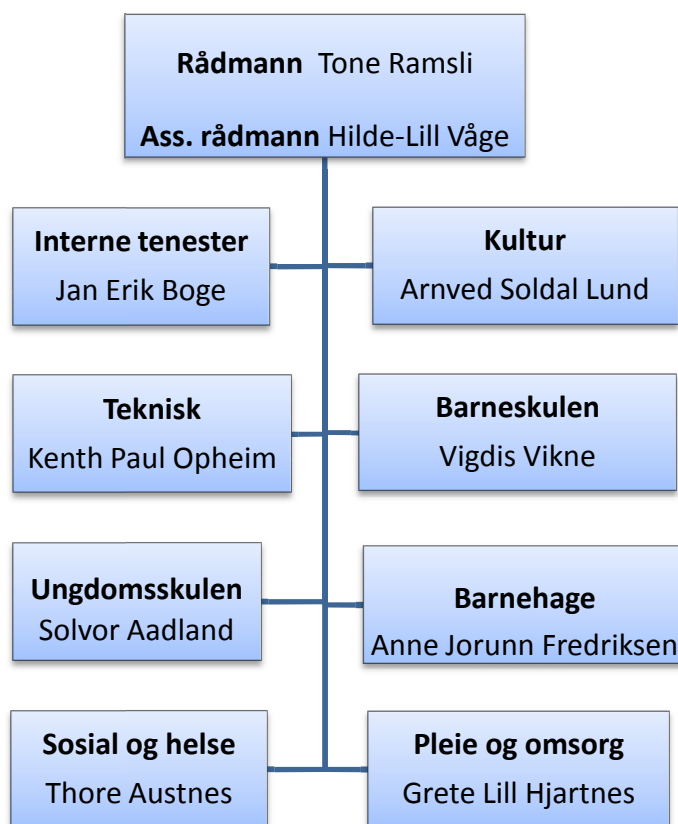


Noter til rekneskapen 2013

Noteoversikt rekneskap 2013

Note 1.	Administrativ organisering
Note 2.	Rekneskapsprinsipp.
Note 3 .	Vesentlige poster og transaksjonar.
Note 4.	Endring arbeidskapital
Note 5.	Pensjonsforplikting / pensjonsmidlar KLP, DNB og SPK
Note 6.	Garantiforpliktingar
Note 7a.	Bankinnskott, aksjar og rentevilkår
Note 7b.	Aksjar og eigardelar, spesifisert
Note 8.	Oversikt fond m/graf utvikling 2004-2013
Note 9.	Udisponert resultat
Note 10.	Kapitalkonto
Note 11.	Anleggsmidlar
Note 12.	Totaloversikt nybygg og nyanlegg.
Note 13.	Vesentlege investeringar i nybygg og nyanlegg
Note 14.	Lånegjeld og rentevilkår .
Note 15.	Lånegjeld fordelt på sjølvkostområdet.
Note 16.	Avdrag på gjeld 2 siste åra.
Note 17.	Sjølvkosttenester.
Note 18.	Årsverk i kommunen
Note 19.	Godtgjersle til rådmann og ordførar.
Note 20.	Interkommunalt samarbeid.
Note 21.	Revisjonshonorar.

Note nr. 1 Administrativ organisering



Åshild Aadland Haga var rektor ved Samnanger barneskule 1. halvår 2013.

Note nr. 2 Rekneskapsprinsipp

Rekneskapen i Samnanger kommune blir ført etter kommunale rekneskapsprinsipp nedfelt i Kommunelovens § 48, rekneskapsforskriftas § 7 og god kommunal rekneskapskikk. Anordningsprinsippet gjeld i kommunal sektor og betyr at all tilgang og bruk av midlar i løpet av året som gjeld kommunen si verksemd skal gå fram av drifts- eller investeringsrekneskapen anten dei er betalt eller ikkje når rekneskapen vert avslutta. I den grad den einskilde utgift eller inntekt ikkje kan fastsettast eksakt ved framlegging av rekneskapen vert forventa beløp ført i rekneskapen.

Driftsrekneskapen viser driftsutgifter og inntekter, finansutgifter og inntekter i kommunen og rekneskapsresultatet for året. Investeringsrekneskapen viser kommunen sine utgifter i samband med investeringar, utlån m.m. og finansiering av kommunen sine investeringar. Alle utgifter, utbetalingar, inntekter og innbetalingar er rekneskapsført brutto. Dvs. at det ikkje er gjort frådrag i inntekter for tilhøyrande utgifter og vice versa. For lån er berre den delen som er nytta ført i investeringsrekneskapen. Unytta lånemidlar er registrert som memoriapost.

Avskrivningar blir viste som ein årleg kostnad som følgje av forbruk av aktiverte driftsmidlar. Avskrivningane påverkar kommunen sitt brutto driftsresultat, men blir ført med motpost slik at kommunen sitt netto driftsresultat ikkje blir påverka. Årlege avdrag på lån påverkar derimot netto driftsresultat etter gjeldande rekneskapsreglar. Årsaka til at avskrivningar blir førte i driftsrekneskapet er m.a. at beslutningstakarar og rekneskapsbrukarar skal kunne sjå desse kostnadene presenterte i rekneskapen og vurdere dei i forhold til kommunen sitt driftsresultat og avdragsutgifter.

Klassifisering og verdivurdering av anleggsmidlar, omløpsmidlar og gjeld.

I balanserekneskapen er anleggsmidlar definerte som eigendelar bestemt til varig eige eller bruk for kommunen. Andre eigendelar er omløpsmidlar. Anleggsmidlar med avgrensa levetid vert avskrivne liniært, dvs med like store årlege beløp over levetid. Avskrivning startar året etter at anleggsmiddelet er kjøpt eller tatt i bruk. Avskrivingsperioden er i tråd med § 8 i forskrift om årsrekneskap og årsmelding.

Anleggsmidlar er vurderte til anskaffelseskost. Omløpsmidlar er oppført i balansen med verkeleg verdi. Uteståande fordringar er vurdert til pålydande. Dersom kommunen eig aksjar i eit selskap av andre grunnar enn avkastning, er desse aksjane klassifiserte som anleggsmidlar. Aksjar og aksjefond som er kjøpt pga forventa avkastning er klassifiserte som finansielle omløpsmiddel og skal bokførast med verkeleg verdi i balansen. Aksjar og aksjefond som ikkje er børsnoterte er bokført til lågaste verdi av anskaffelseskost og verkeleg verdi. Jfm. forskrift om årsrekneskap og årsberetning § 8

Kommunen følgjer KRS (4) nr. 4 som gjeld avgrensinga mellom driftsrekneskapen og investeringsrekneskapen. Standarden er viktig for å skilja mellom vedlikehald og påkosting i høve til anleggsmidlar. Utgifter som representerer ein standardheving av anleggsmiddelet ut over standarden ved kjøp, er utgiftsførte i investeringsrekneskapen og aktiverte i balansen. Langsiktig gjeld er knytt til føremål i kommunelova § 50. Kommunen har ikkje teke opp likviditetslån. All anna gjeld er kortsiktig gjeld. Det er betalt avdrag etter vedteken plan. Vurderingane for eigendelar gjeld tilsvarande for kortsiktig og langsiktig gjeld. Rentekostnadene vert periodisert i rekneskapen etter oppgåve frå bankane.

Sjølvkostberekningar.

Innafor dei rammer der sjølvkost er sett som den rettslege ramma for kva kommunen kan krevja av brukarbetalingar, fastset kommunen sjølvkost etter retningslinjer gitt av kommunal- og regiondepartementet i dokument H2140, januar 2003.

For dei tenester kommunen sjølv har valt å krevja brukarbetalingar etter sjølvkostprinsippet følgjer me dei same retningslinjer.

Mva-plikt og mva-kompensasjon.

Kommunen følgjer reglane i meirverdiavgiftslova for dei tenesteområda som er omfatta av lova. Dette gjeld vatn, avløp, septiktanktømming, feiing og næringsbygg Bjørkheim. For kommunen si øvrige verksemd krev kommunen meirverdiavgiftskompensasjon. Mottatt kompensasjon for betalt mva er finansiert av kommunen gjennom redusert statstilskot i inntektssystemet. Meirverdiavgift i samband med investering er tilbakeført til investeringsrekneskapen med 80 %. Det var budsjettert med at 100 % skulle tilbakeførast til investering, men pga meirforbruk i 2013 vart berre den pliktige delen overført.

Generelle merknader.

Sparebanken Vest (SPV) og DNB er framleis kommunen sine bankar, og samarbeidet med dei er godt. I 2013 avslutta kommunen fastrenteavtale med Nes Prestegjeldssparebank og

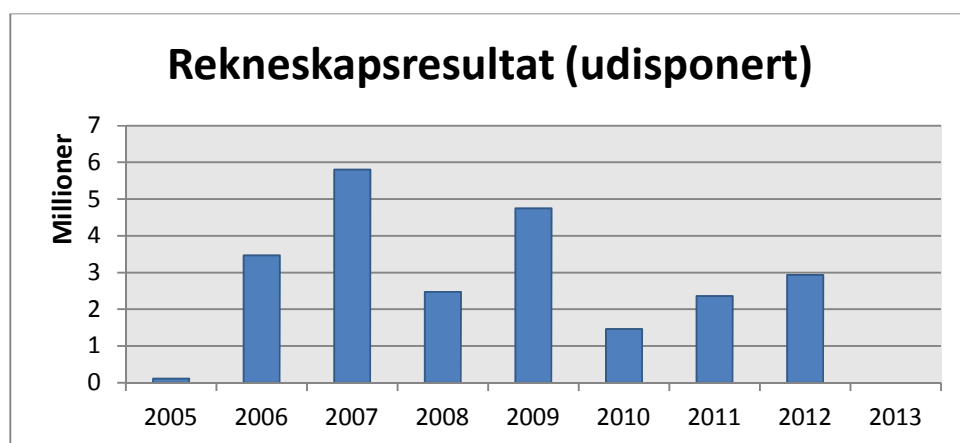
innskottet vart tilbakeført til Sparebanken Vest. Ved utgangen av året er renta på særtilkår (fond) 3,2 % (SPV), og på driftskontoen 3,2 % (SPV) / 2,4 % (DNB). Alle bankkontoane vart avstemte mot rekneskap ved utgangen av kvar månad, og renta av fondskapitalen vart nytta i driftsrekneskapen slik tidlegare vedteke. Kommunen si fakturahandsaming er frå juni 2011 gjort elektronisk. Faktura vart no sendt på "flyt" for elektronisk signering av attestant og tilvisar før økonomikontoret bokfører og betalar. Rekningane vart betalt på forfall så sant faktura er tilvist i rimeleg tid før forfall.

Samnanger kommune er saman med Os kommune og Fusa kommune med i Bjørnefjorden Næringsutvikling. Samnanger fører, for 5.året, rekneskapen for Bjørnefjorden Næringsutvikling. Ordføraren i Fusa er styreleiar og rådmann er sekretær. Styret er sett saman av dei 3 ordførarane og 2 representantar for næringslivet (Fusa og Samnanger). Bankkonti som gjeld Bjørnefjorden Næringsutvikling er ført inn i balansen.

Note nr. 3 Vesentlege postar og transaksjonar

Rekneskapen for 2013 viste før avslutning eit meirforbruk på kr 1 348 637,64 og det måtte gjennomførast strykingar i henhold til § 9 i forskrift om årsrekneskap:.

- Stryke overføringa av investeringsmoms frå driftsrekneskapen kr 1 155 026,89
(berre pliktig del er overført)
- Stryke vedtatt avsetning til disposisjonsfond kr 193 610,75



Disposisjonsfond

Disposisjonsfondet var pr 01.01.2013 på kr 1 703 678,-. Saldo pr 31.12.2013 er kr 2 120 399,66. Av dette er kr 1 841 021 disponert gjennom budsjettvedtak for 2014. Kr 279 378,66 er ikkje disponert

For detaljert oversikt over disposisjonsfondet sjå note 7

Fond Sima - Samnanger

I samband med vedtak om å byggje kraftleidning mellom Sima og Samnanger vart det av Olje- og energidepartementet løyvt kr 100 mill til avbøtande tiltak. Samnanger kommune sin

del er kr 8.213.509. Det er gjennom fylkesmannen avklart med departementet at disse midlane er å sjå på som øyremarka midlar og kan nyttast både i drift og investering. Desse midlane er i samsvar med kommunestyrevedtak 58/11 sett av til fond. Kommunestyret vedtok disponering av midlane i sak 015/12.

	2012	2013	Sum
Mottatt fond			8 213 509
Bruk:			
Asfaltering	-1 689 981	-310 019	-2 000 000
Musikkbinge		-158 563	-158 563
Sum bruk			-2 158 563
Resterande sum			6 054 946

Vesentlege postar

I det etterfølgjande vert det kort gjort greie for kva område dei største summene er retta mot med bakgrunn i det som tidlegare i året er blitt sagt om den økonomiske situasjonen for Samnanger kommune.

	Rekneskap 2013	Rev.budsjett 2013	Avvik
Einingane inkl skule og barnehage adm. og rådmann og sjølvkost	154 784 854	153 299 274	-1 485 580
Premieavvik og bruk av fond	-3 558 333	-3 697 000	-138 667
Skatt, ramme og inntektsutjamning	-145 558 668	-144 981 000	577 668
Konsesjonskraft	-4 197 063	-3 960 000	237 063
Netto tap Nordisk Areal as	391 470	-196 000	-587 470

(Eit minus tal i avvik er eit meirforbruk eller ein lågare inntektspost)

Premieavvik og premiefond

Premieavviket inkludert arbeidsgjevaravgift er i 2013 positivt og er ført som ei inntekt for kommunen med kr 900 938,- . Denne inntekta skal kostnadsførast over dei neste 10 åra med lik sum kvart år. I 2013 har kommunen kostnadsført kr 1 564 116. I 2013 er det netto kostnadsført kr 663 478.

Premieavviket blir positivt når premieinnbetalinga er større enn årets netto pensjonskostnad. Årets netto pensjonskostnad er noverdien av årets pensjonsopptening tillagt rentekostnader av påløpte pensjonsforplikting og fråtrekt forventta avkastning på pensjonsmidlar. Nettoverknaden blir dermed at det blir utgiftsført eit lågare beløp enn den faktiske premien (pensjonskostnaden).

Saldo på premiefond DNB var pr 31.12.13 kr 2 366 344 på premiefond, kr 968 327 på fond AFP 62-65 og kr 249 862 på fond folkevalte. Resultat årsoppgjær 2013 og godskrivne renter vil som vanleg verta klart på eit seinare tidspunkt og vil bli lagt til fondet ved eit positivt resultat. I 2013 vart det brukt totalt kr 3,74 mill til å betala deler av pensjonsrekninga.

Kommunen bestemmer sjølv bruk av fondet i DNB, og i 2013 vart det vedtatt å bruke kr 3,5 mill av fondet. Rekneskapsført bruk er kr 3,39 mill. Avviket skuldast at vedtak om bruk vart

auka med kr 2 mill i siste halvdel i 2013 og faktura på slutten av året var lågare enn denne summen.

Premiefond KLP blir kvart år brukt til å betala pensjonsrekningar, og i 2013 vart kr 345 540,- overført frå fond (budsjett kr 90 000).

Når det blir brukt av premiefondet, blir premieavviket (inntekt) lågare. Bruk av fond blir ført som ei redusert utgift. Desse to postane utjamnar kvarandre. Fordelen med å bruke av fond er at me reduserer dei akkumulerte utgiftene dei neste 10 åra.

Frå 01.01.2014 er kommunen si avtale med DNB sagt opp og ny avtale er inngått med KLP.

Konsesjonskraft

Samnanger kommune selde konsesjonskrafta for 2013 på spot- marknaden. Prisane har og i 2013 vore låge, men likevel høgare enn i bunnåret 2012. Inntekta frå sal var i 2013 kr 4 225 317,- noko som er kr 225 317 høgare enn budsjett.

Aksjar og aksjefond

Samnanger har 39 147 aksjar i Nordisk Areal as. Verdi pr 31.12.2013 var kr 56,- pr aksje. Dette er ein reduksjon på kr 23 pr aksje frå 01.01.2013. Bokført verdi for Nordisk Areal Invest as er pr 31.12.2013 kr 2 192 232,- som gjev eit urealisert tap på kr 900 381,-. I 2013 vart det for første gong betalt ut eit utbytte . Utbytte var på 13 pr aksje, sum kr 508 911. Det er vedtatt at aksjane skal seljast til min. kr 86,- pr aksje noko som nok ikkje vil skje før verdien er på same nivå. Aksjane vart kjøpt for kr 4.000.000,- i oktober 2007. Pluss pengemarked har gitt ein verdiauke på kr 7 039,83.

Tap på krav

Det er i 2013 bokført tap på krav med kr 126 635,50. Den største summen her er på kr 104 726 og er tap på startlån som skuldast at eit tvangsal ikkje gav inndekning. Dette tapet er finansiert med bruk av tapsfond. Det har i 2013 vore arbeidd systematisk med innkrevjing og krav som er sendt namsmannen for fleire år sidan og som ikkje har gitt resultat er tapsført.

Tilskot

Kommunen har i 2013 mottatt fleire tilskot frå stat og fylkeskommune. Det er m.a. mottatt tilskot til 75 % stilling på barnevern, folkehelsekoordinator, ressurskrevjande brukarar og til utgifter innafor barnevern.

Øyremerka tilskot og gåver til spesielle tiltak og prosjekt i kommunen som ikkje er brukt i løpet av 2013, er sett av på fond. Dette går fram av balansen side 5 og 6.

Anna

Kommunen har i alt 10 bilar på leasingavtale. I løpet av 2013 er ein bil bytta ut i ny. Alle leasingbilane er i pleie- og omsorg og alle avtalene er operasjonelle leasingavtaler.

Kommunen har i 2012 og 2013 bokført ei inntekt på kr 163 171 for leiga/ opprydding på kai i Rolvsvåg. Rolvsvåg industrihavn er tatt under konkursbehandling og kravet vil handsama i Tingretten.

Note nr. 4 Endring i arbeidskapital

Endring i arbeidskapital seier noko om utviklinga i kommunen sin betalingsevne.

Balanserekneskapen	31.12.2012	31.12.2013	Endring
2.1 Omløpsmidlar	88 027 263,51	65 408 940,14	
2.3 Kortsiktig gjeld	-41 264 283,66	-32 936 558,16	
Arbeidskapital	46 762 979,85	32 472 381,98	-14 290 597,87
Endring ubrukte lånemidlar (auke - /reduksjon +)			11 734 161,75
IB konto 291	24 991 126,84		
UB konto 291	13 256 965,09		
Sum endring for avstemming mot drift og investering			-2 556 436,12

Drifts- og investeringsrekneskapen år 2013	Beløp	Sum
ØKONOMISK OVERSIKT - DRIFT		
+ Sum driftsinntekter	195 512 942,21	
- Sum driftsutgifter	192 109 725,26	
+ Eksterne finansinntekter	2 009 712,12	
- Eksterne finansutgifter	9 112 926,90	
+ Motpost avskrivningar (990)	6 901 225,79	
Sum driftsrekneskapen	3 201 227,96	3 201 227,96
ØKONOMISK OVERSIKT - INVESTERING		
+ Sum inntekter	520 701,00	
- Sum utgifter	31 747 563,83	
<i>Eksterne finansutgifter</i>		
- Renteutgifter art 500	461 300,00	
- Avdragsutgifter art 510	542 959,00	
- Utlån art 520	80 763 301,00	
- kjøp av aksjar og andeler art 529	320 362,00	
<i>Eksterne finansinntekter</i>		
+ Bruk av lån art 91	33 734 161,75	
+ Mottatte avdrag på utlån art 920	73 822 959,00	
+ Sal av aksjar og andelar art 929	0,00	
Sum investeringsrekneskapen	-5 757 664,08	-5 757 664,08
Endring arb.kap jf drifts- og inv.rekneskapet		-2 556 436,12
Sum endring arbeidskapital jf balansen		-2 556 436,12

Note nr. 5 Pensjonsforplikting/ pensjonsmidlar

Generelt om pensjonsordninga i kommunen

Kommunen har i 2013 hatt kollektiv pensjonsordning for alle tilsette: Kommunal landspensjonskasse (KLP) (sjukepleiarar), Statens pensjonskasse (SPK) (lærarar) og DNB (alle andre). Kollektiv pensjonsordning sikrar ytingsbasert pensjon for tilsette. Pensjonsordninga omfattar alders-, uføre-, ektefelle-, barnepensjon og AFP / tidleg pensjon og sikrar alders- og uførepensjon med samla pensjonsnivå på 66% saman med folketrygda. Pensjonane samordnast med utbetaling frå folketrygda. Tilsette har ved fylte 62 år rett til avtalefesta pensjon (AFP) etter bestemte reglar. Frå 01.01.2014 er kommunen si avtale med DNB sagt opp og ny avtale er inngått med KLP.

Tilsette fordelt på selskap:

	Aktive	Slutta m/ rettar	Pensjonistar
DNB	170	240	116
KLP	18	27	4
SPK	41	-	2 nye i 2013

Rekneskapsføring av pensjon jf. § 13 i forskrift for årsrekneskap.

Pensjonsmidlar og pensjonsforplikting er oppført i balansen som anleggsmidlar (balansekonto 219*) og langsiktig gjeld (balansekonto 240*). Pensjonsforplikting består av den diskonterte verdien av dei samla framtidige pensjonsytningar som er opptente ved utgangen av året. Forpliktinga er berekna ut frå langsiktige føresetnader om avkastning, lønnsvekst og G-regulering. Årets pensjonskostnad er endringar i forpliktinga frå byrjinga til slutten av året. Forskjellen mellom betalt pensjonspremie og berekna pensjonskostnad er premieavvik, og skal inntekts- eller utgiftsførast i driftsrekneskapet (konto 1.xxxx.9005.1700.)

Oversyn over samla premieavvik, pensjonsmidlar og pensjonsforplikting.

2013	KLP		SPK		DNB		ALLE SELSKAP	
	Årets	Akkumulert	Årets	Akkumulert	Årets	Akkumulert	Årssummar	Totalsummar
Premieavvik	-90 998	1 386 271	-259 349	-704 772	1 139 687	12 595 304	789 340	13 276 802
Arb.gj.avgift	-12 831	195 464	-36 568	-99 373	160 696	1 775 938	111 297	1 872 029
Auke pensjonsmidlar	578 327	18 786 750	-317 634	25 874 110	13 272 472	128 251 534	13 533 165	172 912 394
Auke pensjonsforplikting	1 286 220	21 838 680	206 606	36 472 275	12 510 137	157 860 250	14 002 963	216 171 205
Arb.gj.avg. Auke/red.	99 812	430 321	73 918	1 494 341	-107 489	4 174 829	66 241	6 099 491

Årssummane finst i balansen på konto 220 og 240 side 4,5, 7 og 8 og på kapitalkonto side 6. I tillegg står premieavviket i driftsrekneskapen ansvar 9005

Frå 2011 kom ei endring i §13 i rekneskapsforskrifta om pensjon. Amortiseringstida vart endra frå 15 år til 10 år og estimatavvik skal balanseførast fullt ut frå og med 2011.

Føresetnader for berekningar i dei ulike selskapa.:

Selskap	Diskonteringsrente	Lønnsvekst	G-regulering	Avkastning
KLP	4,00 %	2,87 %	2,87 %	5,00 %
SPK	4,00 %	2,87 %	2,87 %	4,35 %
DNB	4,00 %	2,87 %	2,87 %	5,00 %

Spesifikasjon årets pensjonskostnad.:

Sum pensjon konto 1/0.090x	11 664 949
- akkumulert premieavvik	1 370 829
+ Årets premieavvik	789 340
+ bruk av premiefond	3 738 930
Ordinær pensjonsutgift	14 822 390

Kollektiv gruppelivforsikring er i 2013 bokført på kostraart 010

Note nr. 6 Kommunen sitt garantiansvar pr 31.12.2013

Gitt overfor - navn	Adresse	Beløp	Går ut dato
BIR (lån DNB)	5000 Bergen	606 682	01.11.2014
BIR (lån KLP)	5000 Bergen	2 200 000	02.09.2051
Midthordlandske Dampskipsselskap Holding as	5200 Os	100.000	31.12.2019
Sum garantiansvar		2 906 682	

BIR har betalt ut kr 5 450 i garantiprovisjon i 2013. Det er ikkje kostnadsført tap på garantiar i 2013

Note nr. 7a Innskot, aksjar og rentevilkår

	31.12.2012		30.04.2013		31.08.2013		31.12.2013	
	Mill kr	%	Mill kr	%	Mill kr	%	Mill kr	%
Innskot i SPV (driftskonto)**	4,96	19 %	13,00	58 %	100,49	92 %	15,56	64 %
Innskot i SPV (fondskonto)	17,49	68 %	7,49	33 %	7,49	7 %	7,73	32 %
Innskot i DNB	2,87	11 %	1,83	8 %	1,19	1 %	0,66	3 %
Pengemarknadsfond:								
Pluss – fondene	0,24	1 %	0,24	1 %	0,24	0 %	0,25	1 %
Samla kortsiktig likviditet	25,56	100 %	22,56	100 %	109,41	100 %	24,20	100 %
	Mill kr	Gevinst/tap	Mill kr	Gevinst/tap	Mill kr	Gevinst/tap	Mill kr	Gevinst/tap
Aksjar*: Nordisk Areal Invest as	3,09	-0,1	3,09	0,00	2,78	-0,31	2,19	-0,90
kr pr aksje	79,-		79*,-		71*,-		56*,-	
Tidsinnskot (Nes Prestegjeldssparebank)	5,74	0,11	5,74	0,00	0	0,00	0	0,00

* verdi pr kvartal, gevinst/tap er akkumulert

Ved utgangen av året er renta på særvilkår (fond SPV) 3,2 % , skattetrekk 3,15 % (SPV), og på driftskontoen 3,2 % (SPV) / 2,4 % (DNB)

Note nr. 7b Aksjar og eigendelar, spesifisert

Finansielle omløpsmidlar

Marknadsbasert verdipapir	Type	Anskaffelseskost	Bokført verdi		Urealisert gevinst / tap	
			pr 01.01.13	pr 31.12.13	Verdiauke i 2013	Verdiauke i %
Pluss pengemarkedsfond (210.38.001)	Pengemarknadsfond	pr 31.03.07: 193 950	240 638	247 677	7 040	2,93 %

Andre finansielle omløpsmidlar:

Nordisk Areal Invest as (218.70. (218.70.002)	Eiegedomsfond	4 000 000	3 092 613	2 192 232	-900 381	-29,11
---	---------------	-----------	-----------	-----------	----------	--------

Marknadsverdi = UB 2013

Verdien på aksjane i Nordisk Areal Invest as var kr 79 pr aksje 01.01.13, aksjeverdien vart redusert til kr 71,- pr aksje frå 1. kvartal og pr 4.kvartal var verdien kr 56 pr aksje. Det er bokført eit urealisert tap på kr 900 381. Kommunen eig 39 147 aksjar i Nordisk areal invest as. Aksjekjøpet i First Eiendomsinvest as (no Nordisk Arela Invest as) var ikkje i medhald av gjeldande finansreglementet ved kjøp. Kommunestyret blir fortløpande orientert om utviklinga, og aksjeposten er etter vedtak i sak 34/11 lagt ut for sal til kr 86,- pr aksje eller betre.

Det er i 2013 betalt ut utbytte på kr 13 pr aksje sum kr 508 911.

Aksjar og eigardelar i varig eige (anleggsmidlar) konto 221:

Selskapets namn Balansen 221.	Balanse- ført verdi	Tidspunkt for kjøp	Tal aksjar	Marknadsverd i	Eigardel i selskapet
Eigenkapitalinnskot KLP	452 696	kvart år		452 696	
Aksjar i Bergensbanens forkortelse	2 000	1957	10		Symbolisk
Aksjar i Norheimsund Industrier	440 000	1977-2013	17*	440 000	4,57 % (372 aksjar)*
Aksjar i B.I.R. d.a.	17 800			17 800	
Aksjar i Kommunekraft a/s	1 000				Symbolisk
Aksjar i Hardangervegen A/S	2 000				Symbolisk
Aksjar i Business region Bergen A/S	20 000			20 000	
Aksjar i EDB A/S	1 716				Symbolisk
Aksjar i A/S Storholmen A. S. V.	5 000	1989	10		Symbolisk
Aksje i Hurdalsenteret	5 000				Symbolisk
Sum aksjar	947 212				

Kommunen si beholdning av aksjar i varig eige er liten. Aksjane er ikkje børsnoterte.

Balansført verdi er auka med kr 320 362 som resultat av at eigenkapitalinnskot i KLP har auka med kr 40 362 og lån til Norheimsund industrier as på kr 280 000 er omgjort til aksjar.

*Konvertering til ny eigenkapital i Norheimsund industrier er ikkje formelt gjennomført pr 31.12.2013. Etter konvertering vil kommunen sin eigardel vere ca 4,41 %

Note nr. 8 Fond

Balansen side 5 og 6

Ubundne Fond

Disposisjonsfond

Saldo pr 01.01.13 konto 256.20.101		1 703 678,00
Tilgang:		
KS 19/13	Disponering av overskot 2012	2 891 885
	strykning av avsetning pga meirforbruk jfr § 9	-193 611
PØ 76/09	Lagerbygg - tilbakeført år 4 av 10	73 000
KS59/10 - 194/10	Mannskapsbil brann - tilbakeført lån kr 70 000, rest	10 000
Form 007/12	Bil teknisk, lån kr 179 895, 5 år	35 979
KS 53/13	Vurdering av interpellasjon utføres i 2014	50 000
art 5400	Sum avsett fond	2 867 252,81
Avgang:		
KS 86/12	Budsjettvedtak 2013	-522 000
KS 23/13	Revisjon og pensjon	-79 002
KS 37/13	Gransking barnevern	-1 411 404
Form 31/13	Erstatningsak	-48 126
	Sum bruk av fond drift	-2 060 531
Form 4/13	Kjøp av 2 bilar til teknisk (lån 10 år)	-390 000
	Sum bruk av fond investering	-390 000
art 9400	Sum bruk av fond	-2 450 531,15
Saldo pr 31.12.2012 konto 256.20.10*		2 120 399,66
Disponert i budsjett 2014		1 841 021,00
Disponibelt pr 01.01.2014		279 378,66
Ubunde kapitalfond		
Konto 253.20.001	Ubunde investeringsfond	441 843,23
Konto 253.20.004	Fond vatn/ avløp Hagamulen	300 000,00
Saldo pr 01.01.2013		741 843,23
Tilgang:		
	Rolvsvåg bustadfelt	92 002,50
	Ytre Tysse	32 885,00
art 5480	Sum avsett fond	124 887,50
Avgang:		
art 9480	Sum bruk av fond	0,00
Disponibel saldo pr 31.12.2012 konto 253.20		866 730,73

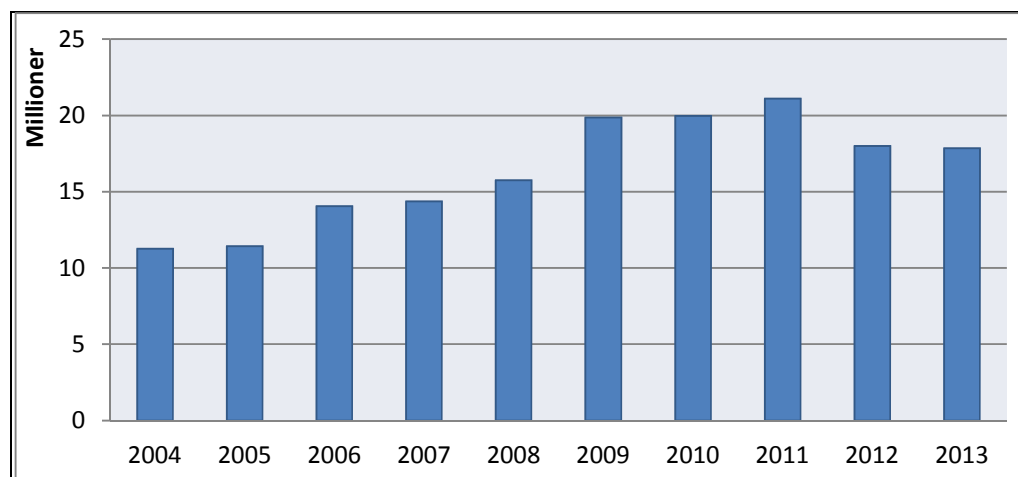
Ubunde kapitalfond

Konto 253.20.001	Ubunde investeringsfond	566 730,73
Konto 253.20.004	Fond vatn/ avløp Hagamulen	300 000,00
Saldo pr 01.01.2013		866 730,73

Bunde driftsfond	Konto	UB 2012	Bruk (950)	Avsett (550)	UB 2013
Næringsfond - til disposisjon	251.20.001	896 534	-1 446 000	1 095 807	546 341
Løyvt av næringsfondet	251.20.002	3 815 560			4 166 275
Fond Bustadanalyse	251.20.110	72 545	-72 545		0
Fond breiband	251.20.120	73 500			73 500
Fond opplæring barnehage	251.20.200	48 120	-2 827		45 293
Fond barnehage komp.heving	251.20.201	27 173	-27 173		0
Fond barnehage	251.20.202	100 000	-100 000		0
Fond kompetansesenter	251.20.211	70 000			70 000
Fond "Den naturlege skulesekken"	251.20.214	27 617	-6 210		21 407
Fond Kulturell skulesekk	251.20.215	82 379		3 135	85 514
Fond leseprosjekt	251.20.217	22 621			22 621
Fond vaksenopplæring	251.20.218	500 000			500 000
Fond ballett i vatn	251.20.220	0			0
Fond "Den kulturelle spaserstokken"	251.20.221	49 215	-26 195		23 020
Fond "Internasjonal skilting"	251.20.222	6 406			6 406
Fond EU-prosjekt aktiv ungdom	251.20.223	0			0
Fond "oppdrag kreativ"	251.20.224	102 131	-97 398		4 733
Fond kulturvernarbeid	251.20.225	105 610	-54 083		51 527
Fond prosjekt "reiseliv"	251.20.226	56 597	-4 749		51 848
Fond "Me vil og vera med"	251.20.227	0			0
Fond "Fritt ord"	251.20.228	2 886	-2 886		0
Fond "Fripluftsprosjekt"	251.20.229	32 631			32 631
Fond folkehelsekoordinator	251.20.230	7 495	-7 495		0
Fond prosjekt "Vafsa" bibliotek 2012	251.20.231	11 136	-11 136		0
Fond prosjekt Nasjonalbiblioteket 2012	251.20.232	7 971	-7 971		0
Fond HFK Kultur for eldre	251.20.233			10 000	10 000
Fond HFK kr 8 000 kultur for eldre	251.20.234			8 000	8 000
Fond prosjekt Nynorsk saman	251.20.235			9 145	9 145
Fond psykiatri	251.20.254	0			0
Fond Fredskorpset	251.20.286	0			0
Fond småkraft SPV	251.20.326	34 034			34 034
Fond Småkraft - verna vassdrag -	251.20.327			84 687	84 687
Fond utflyttingstilskot	251.20.345	0			0
Fond Enøk	251.20.360	20 000			20 000
Fond EVOVA	251.20.361	50 000		272 000	322 000
Fond pleie og omsorg	251.20.371	106 826		21 900	128 726
Fond PLO, Vestlandsløftet	251.20.372			50 000	50 000
Fond tilskot etablering	251.20.425	91 000	-16 836	220 000	294 164

Fond utbetringstilskot	251.20.426	112 000	-70 356		41 644
Fond tap på startlån	251.20.427	46 071	-104 726	81 382	22 727
Fond komp.arb.gj.avgift	251.20.432	0			0
Fond kommunal viltforvaltning	251.20.475	124 888		7 494	132 382
Fond fisk og friluft	251.20.476	577 311	-35 000	5 853	548 164
Fond trivselsgrenda	251.20.521	2 076			2 076
Fond prosjekt Komfakt 2011	251.20.523	0			0
Fond trivslestiltak	251.20.534	51 000			51 000
Fond småsamfunn Stolpane	251.20.535	0			0
Fond fysisk aktivitet	251.20.546	270 606	-102 000		168 606
Fond Krisepakken	251.20.601	55 000	-55 000		0
Fond trafikksikring	251.20.602			50 000	50 000
Fond vassforsyning	251.20.620	1		45 540	45 541
Fond avløp	251.20.630	418 921	-46 262		372 659
Fond tømning septiktank	251.20.631	817 670	-240 265		577 405
Sum driftsfond 251.20.		4 183 437	-1 091 113	869 136	3 961 460
Sum 251.20		8 895 531	Konto *9500	Konto *5500	8 674 076
Bjørnefjorden næringsutvikling	Konto	UB 2012	Bruk (9501/9502)	Avsett (5501/2)	UB 2013
Driftsmidler	251.21.002	84 453		523 876	608 329
Fondsmidler	251.21.003	2 530 705			2 530 705
Sum		2 615 158	0	523 876	3 139 034
Fond Sima - Samnanger	Konto	UB 2012	Bruk (9503)	Avsett (5503)	UB 2013
Fondsmidler	251.23.001	6 523 528	-468 582		6 054 946
Sum		6 523 528	-468 582	0	6 054 946
Ubundne driftsfond	Konto	UB 2012	Bruk (9400)	Avsett (5400)	UB 2013
Disposisjonsfond, vedtak	256.20.100	0	-2 450 531	2 867 253	1 841 021
Disposisjonsfond	256.20.101	1 703 678			279 379
Sum disposisjonsfond		1 703 678	-2 450 531	2 867 253	2 120 400
Investeringsfond					
Bunde investeringsfond	Konto	UB 2012	Bruk (950)	Avsett (550)	UB 2013
Fond nyanlegg vassverk	255.20.620	151 129		0	151 129
Sum bunde investeringsfond		151 129	0	0	151 129
Ubundne investeringsfond	Konto	UB 2012	Bruk (9480)	Avsett (5480)	UB 2013
Ubundne investeringsfond	253.20.001	441 843		124 888	566 731
Vatn/Avløp Hagamulen	253.20.004	300 000			300 000
Sum ubundne inv.fond		741 843	0	124 888	866 731

Fondskapital 2004-2013



Fondskapital på kr 3 mill som gjeld Bjørnefjorden næringsutvikling er ikkje med i grafen ovanfor. Kommunen sin fondskapital er redusert netto med kr 207 134. Det er brukt kr 5,075 mill av fond og avsett kr 4,868 mill. Dei største summene er mindreforbruk 2012 avsett til disposisjonsfond og bruk av disposisjonsfond. For meir detaljert informasjon sjå oversikt og balansen side 5 og 6

Note nr. 9 Udisponert resultat

Udisponert resultat (meir- og mindreforbruk)

Beholdning 31.12.12 konto 259.50.012	2 931 884,56
Årets udisponerte resultat (meirforbruk før strykninger)	0,00
Årets disponering av mindreforbruk 2012	
- KS 19/13 avsett til disposisjonsfond	2 931 884,56
tilbakeført avsetning (stryking)	-193 610,75
Sum årets disponering av mindreforbruk 2012	2 931 884,56
Behaldning 31.12.13 konto 259.50.013	0,00

Note nr. 10 Føringar på kapitalkonto

Føringar på kapitalkonto 2013		
Tekst	Debet	Kredit
Inngående balanse		60 841 427
Sal av fast eigedom og anlegg	165 701	
Avskrivning av utstyr, fast eigedom og anlegg	6 901 226	
Aktivering av utstyr, fast eigedom og anlegg		31 747 564
Nedskrivning av maskiner og utstyr	2	
Kjøp av aksjar og andelar		320 362
Sal av aksjar og andelar		
Utlån		80 763 301
Avdrag på utlån	73 822 959	
Gjeld forskottering Tysse tunellen	-73 000 000	-80 000 000
Avdrag på sosiallån	0	
Avdrag eksterne lån		5 740 254
Bruk av midlar frå eksterne lån	33 734 162	
Forpliktelse pensjon auke	14 002 963	
Pensjonsmidlar auke		13 533 165
Endring avgift forpliktelse pensjon	66 241	0
Utgående balanse	57 252 819	
Sum debet / kredit	112 946 073	112 946 073

Kapitalkontoen representerer differansen mellom balanseført verdi av anleggsmidlar og langsiktig gjeld justert for ubrukte lånemidlar. Ubrukte lånemidlar er den del av langsiktig gjeld som ikkje er rekneskapsført i investeringsrekneskapan. Kapitalkontoen kan og forklarast slik: Saldoen på kapitalkontoen viser kor mykje kommunen har brukt av kommunen sin eigenkapital til å finansiera anleggsmidlar. I 2013 må forskottering som gjeld andre kommunar haldast utanfor kapitalkontoen.

Note nr. 11 Anleggsmidler

Kommunen følger inndelinga av anleggsmidler og avskrivingsplan i samsvar med rekneskapsforskriftas § 8. Kommunen har følgjande anleggsmiddelgrupper med tilhørande avskrivingsplan:

Anleggsmiddel – gruppe	Avskrivn. plan	Eigedelar
Gruppe 1	5 år:	EDB-utstyr, kontormaskiner og liknande.
Gruppe 2	10 år:	Anleggsmaskiner, maskiner, inventar og utstyr, verktøy og transportmidlar og liknande.
Gruppe 3	20 år:	Brannbilar, parkeringsplassar, trafikklys, tekniske anlegg (VAR), reinseanlegg, pumpestasjonar, forbr. anlegg o.l
Gruppe 4	40 år:	Bustader, skular, barnehagar, idrettshaller, vegar, leidningsnett og liknande.
Gruppe 5	50 år:	Forretningsbygg, lagerbygg, administrasjonsbygg, sjukeheim og andre institusjonar, kulturbygg, brannstasjonar og liknande
Tomt	Ingen	Tomter o.l

Oversikt over tilgang og avskrivning fordelt på grupper:

Sum 224 - 228	Gruppe 1	Gruppe 2	Gruppe 3	Gruppe 4	Gruppe 5	Tomt	Sum
Anskaffelseskost	2 145 486	7 212 999	12 394 525	218 049 949	43 928 391	15 514 993	299 246 343
Akk.avsk. Pr 31.12	1 361 920	5 356 074	3 499 444	66 989 556	14 110 366	0	91 317 359
Tilgang i år	207 863	1 183 313	486 112	24 354 016	4 682 115	834 147	31 747 564
Avgang i år	0	2	0	0	0	0	2
Årests avskrivning	249 334	310 780	619 656	4 882 476	838 980	0	6 901 226
Nedskrivning	0	0	0	0	0	165 701	165 701
Bokført verdi pr 31.12	991 429	3 040 236	9 381 193	175 414 409	34 500 140	16 183 439	239 510 845

Sjå balansen side 1 og 2

Nedskrivning kr 165 701 gjeld reduksjon av bokført verdi pga netto sal av tomter:

Lønnebakken kr 28 441, bustadfelt Rolvsvåg kr 100 000 og ein parsell på Ytre Tysse kr 37 260.

Investeringsrekneskapan er gjort opp i balanse etter at det er inntektsført bruk av fond, lånemidler og tilskot i samsvar med tidlegare vedtak og budsjettvedtak. Meirforbruk på prosjekt er finansiert med unytta midlar (lån) knytt til andre prosjekt. 80 % av refusjon investeringsmomsen er overført frå drift til investering. Det var i budsjettet lagt opp til at 100 % skulle overørast, men pga meirforbruk pi driftsrekneskapan vart berre lovpålagt overføring gjennomført. Ein konsekvens av dette er at det måtte brukast meir lånemidler.

I note 12 og 13 er det er sett opp totaloversyn over samla investeringsutgifter og oversyn over dei mest vesentlege investeringane og det vert vist til dette.

Note nr. 12 Totale investeringar i utstyr, nybygg og anlegg

Tekst	Rekneskap	Budsjett	Avvik
Investeringar i nybygg og nyanlegg	31 747 564	51 333 768	19 586 204
Byggelånsrente	461 300	1 005 000	543 700
Avsett til fond	153 329	0	-153 329
Sum	32 362 192	52 338 768	19 976 576
Finansiert ved.:			
Lån eks. startlån	25 970 861	42 415 055	16 444 194
Statstilskot/ refusjon	350 000	350 000	0
Andre tilskot	0	0	0
Gåver / tilskot	0	0	0
Overført frå driftsrekneskapen	5 009 058	7 874 425	2 865 367
Eigenkapital fond	861 573	1 199 288	337 715
Eigenkapital årets salsinntekter	170 701	500 000	329 299
Sum finansiering	32 362 192	52 338 768	19 976 576

Startlån og forskottering Tyssetunellen er ikkje med i oversikten.

Avvik mellom budsjett og rekneskap skuldast at einskilde prosjekt ikkje er starta opp (for eks senter for funksjonshemma) og andre prosjekt ikkje er komne så langt som forventa i budsjettet (for eks. Samnangerheimen, vassforsyning Frøland og Rolvsvåg industriområde)

Note nr. 13 Investeringar i utstyr, nybygg og anlegg fordelt på prosjekt

Note nr 13	oppstart år	Forventa ferdig	Rekneskapsutgifter			sum
			2011	2012	2013	
Bygg, Samnanger barneskule	2011	2013	552 483	19 976 608	23 412 428	43 941 520
Bygg, Samnangerheimen	2011	2016	1 513 476	1 105 025	3 922 633	6 541 134
Kommunehuset	2012	2013		3 382 602	703 490	4 086 092
Kommunehuset, arkivrom	2013	2013			126 632	126 632
Rolvsvåg industriområde	2011	2013	67 075	457 289	465 720	990 084
Bustadfelt Rolvsvåg					7 998	7 998
Bustadfelt Lønnebakken	-----	-----	803 650	938 220	0	1 741 870
Bustadfelt Reistad					356 055	356 055
Miljøgate Ytre Tysse, byggetrinn 1	2010	2012	8 581 513	132 255	4 375	8 718 143
Vassforsyning Rolvsvåg	2013	2014			1 112 382	1 112 382
Vassforsyning Frøland	2012	2015		201 312	482 259	683 571
Bjørkheim, prosjektering veg	2013	2014			83 753	83 753
Bjørkheim, prosjektering vatn	2013	2014			102 281	102 281
Bjørkheim, prosjektering avløp	2013	2014			67 002	67 002

Ny bil på teknisk	2013	2013			304 564	304 564
Ny bil på teknisk	2013	2013			196 249	196 249
Straumaggregat	2012	2013		161 000	109 073	270 073
Gjestebygge Bjørkheim	2013	2013			125 000	125 000
Innkjøp av pc skule og barnehage	2013	2013			207 863	207 863
Musikkbinge	2013	2013			419 110	419 110
Sum					32 208 864	

Inkludert kr 461 300 i byggjelånsrente

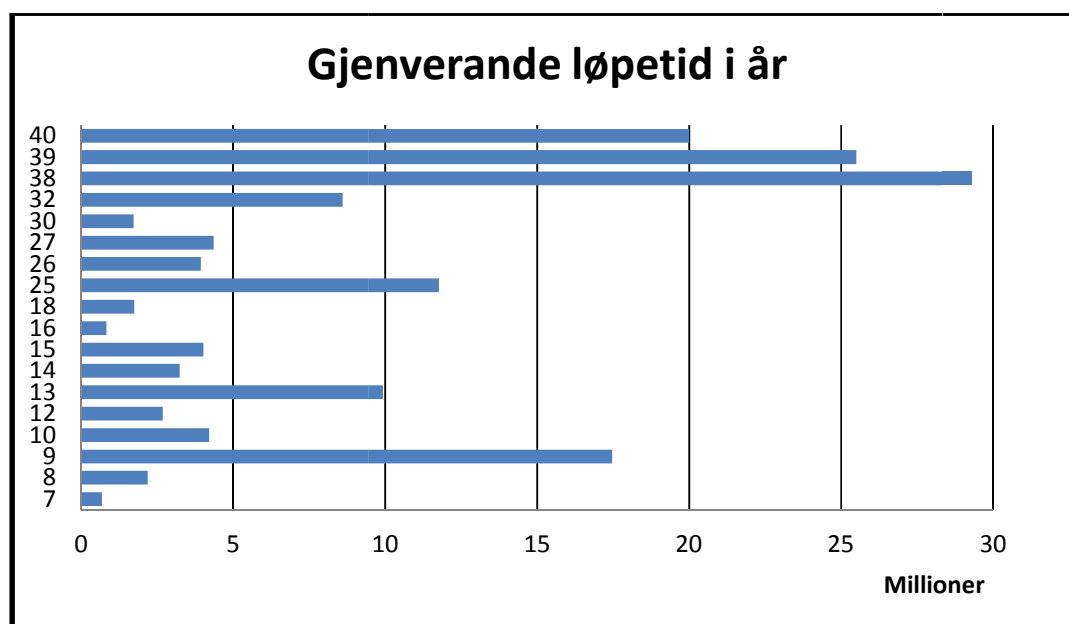
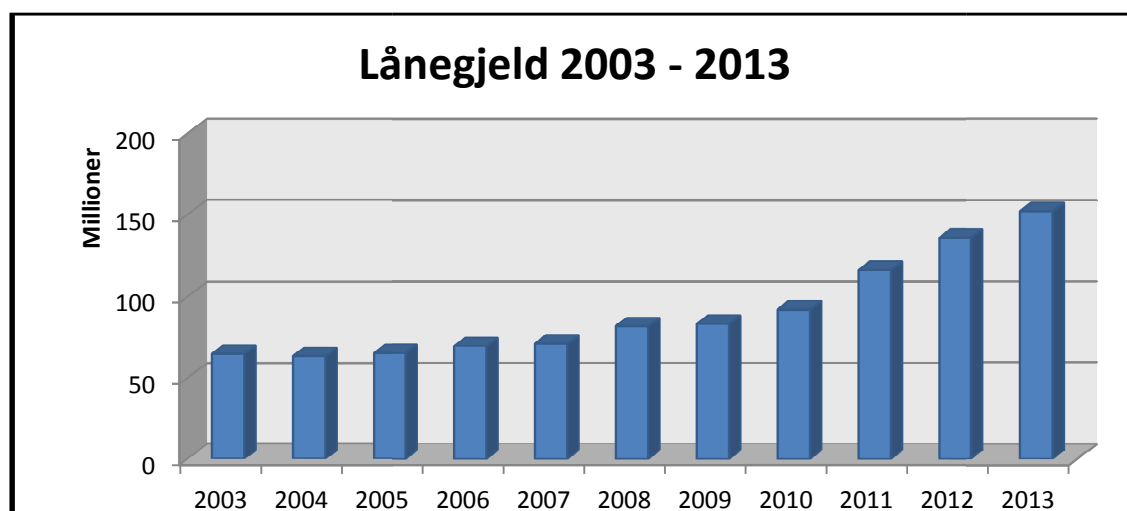
Note nr. 14 Lånegjeld og rentevilkår

Finansreglementet vart vedtatt i kommunestyret sak 57/12 25.09.2012. Jfr punkt 7.5 skal minimum 30 % av låneporteføljen ha flytande rente og minimum 20 % skal ha fast rente.

	31.12.2012		30.04.2013		31.08.2013		31.12.2013	
	Mill NOK	%	Mill NOK	%	Mill NOK	%	Mill NOK	%
Lån med pt rente	96,88	71 %	100,38	75 %	120,20	78 %	114,66	75 %
Lån med NIBOR basert rente								
Lån med fast rente	38,95	29 %	33,74	25 %	33,50	22 %	37,44	25 %
Finansielle leasing								
Samla langsiktig gjeld	135,83	100 %	134,11	100 %	153,70	100 %	152,10	100 %
Antall løpende enkeltlån	24		23		25		25	
Største enkeltlån	Kr 29,7 mill		Kr 29,7 mill		Kr 29,3 mill		Kr 29,7 mill	
Rentebetingelser:								
Kommunalbanken: flytande	2,26 %		2,26 %		2,26 %		2,26 %	
fast	3,12 % - 5,63%		3,12 % - 5,63%		3,12 % - 5,63%		2,92 % - 3,94%	
Husbanken: flytande	1,99 %		1,99 %		2,08 %		2,08 %	
fast	1,9 %-2,9%		1,9 %-2,9%		1,9 %-2,9%		1,9 %-2,66 %	

Det er i 2013 betalt totalt kr 5 740 254 i avdrag på lån. Kr 542 959 gjeld avdrag startlån og er betalt i investeringsrekneskapen. Det er tatt opp 2 lån i 2013. Eit startlån på kr 2 mill og eit til å finansiera investeringar i skule og sjukeheim på kr 20 mill. Begge jfr Kommunestyrevedtak 86/12.

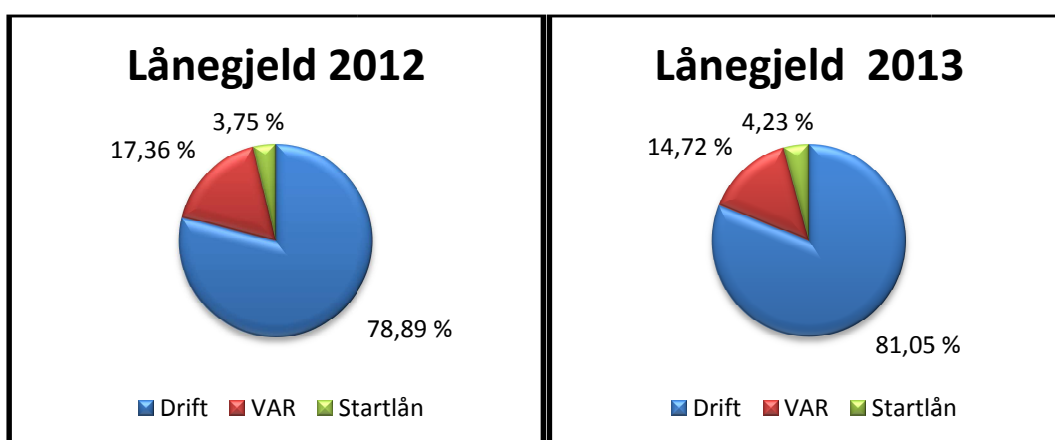
Tekst	Rekneskap 2013	Rekneskap 2012	Attverande løpetid
Kommunens samla lånegjeld	152 096 069	135 836 323	Gj.snitt 28,67 år
Fordelt på følgjande kreditorar.:			
Kommunalbanken Fast rente	15 551 290	15 870 860	Gj.snitt 27,8 år
Kommunalbanken Flytende rente	112 937 510	96 872 290	Gj.snitt 29,7 år
Husbanken. Fast rente	21 996 289	23 077 630	Gj.snitt 20,3 år
Husbanken. Flytende rente	1 720 980	15 543	Gj.snitt 30,0 år
Renteutgifter lån	3 476 551	3 376 363	



	2013	2012	2011	2010
Kortsiktig gjeld	32 936 558	41 264 284	28 254 582	25 654 637
Langsiktig gjeld	374 366 765	344 037 815	310 455 523	248 522 913
- av dette pensjonsforplikting	222 270 696	208 201 492	194 463 424	156 778 352
Langsiktig gjeld eks pensjon	152 096 069	135 836 323	115 992 099	91 744 561

Note nr. 15 Lånegjeld fordelt på sjølvkostområda

Totalt er det tatt opp kr 20 mill i lån i 2013 til sjukeheim og skule. I tillegg er det tatt opp eit startlån på kr 2 000 000.



Figuren viser lånegjeld totalt fordelt på VAR - område, startlån og drift (andre lån). VAR – område er vatn, avløp (og renovasjon.) Låna er stort sett knytt til vatn. Samnanger kommune har ikkje lån knytt til renovasjon, men har garantiansvar ovanfor BIR as (Bergen interkommunale renovasjonsselskap)

Note nr. 16 Avdrag på lån

Avdrag	Budsjett 2013	Rekneskap 2013	Rekneskap 2012
Betalt avdrag eks. utlån	5 362 000	5 081 516	4 674 386
Berekna minste lovlege avdrag		4 200 029	3 824 990
Differanse		881 487	849 396

Innbetalt ekstra avdrag på startlån (stønadslån) frå låntakar utgjer kr 279 020 (kr 599 543 i 2012) og er betalt ned på lån etter gjeldande reglar.

A) Årets avskrivning art 5900	6 901 226
B) IB Anleggsmidlar	214 830 209
C) IB lånegjeld (eks startlån)	130 743 894
Minimumsavdrag a/b * c	4 200 029

Det er berekna minimumsavdrag etter den forenkla metoden

Fylkesmannen tilrår at avdragsutgift på lån eks startlån skal utgjera min. 3,5 % av gjeld.

	Rekneskap 2013	Rekneskap 2012	Rekneskap 2011	Rekneskap 2010
Total lånegjeld UB	152 096 069	135 836 323	115 992 099	91 744 561
Startlån UB	6 433 691	5 092 429	5 909 452	6 712 777
Lånegjeld eks. startlån	145 662 378	130 743 894	110 082 647	85 031 784
Avdragsutgifter eks. startlån	5 081 516	4 674 386	4 649 137	6 511 275
Avdrag i % av gjeld	3,49 %	3,58 %	4,22 %	7,66 %

Note nr. 17 Sjølvkosttenester

Rentesats som er brukt innan sjølvkost er 3-årig statsobligasjonsrente for 2013 1,63 % + 1 %.

	1.1601.3450.		
Sjølvkostområde vatn	Rekneskap 2012	Budsjett 2013	Rekneskap 2013
Brukarbetaling / salsinntekt/refusjonar	4 114 464	4 230 000	4 332 900
Kalk.renteinntekter av fond (IB)	0	0	0
Sum inntekter	4 114 464	4 230 000	4 332 900
Direkte kostnader	-1 595 118	-1 504 089	-1 885 848
Indirekte kostnader	-15 000	-15 000	-15 000
Avskrivning	-1 394 225	-1 393 329	-1 393 329
- avskrivning av brukt fond	15 674	0	15 674
Alternativkostnad kalk.rente	-724 665	-1 134 076	-786 541
Sum utgifter	-3 713 334	-4 046 494	-4 065 044
Resultat (Underskot-/ Overskot +)	401 130	183 506	267 856
Sjølvkostdel i %	111 %	105 %	107 %
Avsett til bunde fond	0	0	45 540

tidl.års underskot gjer at ikkje heile overskotet vert sett av til fond. Saldo på fond pr 31.12.2013 kr 45 541,- konto 251.20.620

	1.1601.3530.		
Sjølvkostområde avløp	Rekneskap 2012	Budsjett 2013	Rekneskap 2013
Brukarbetaling / salsinntekt/refusjonar	1 172 946	1 198 750	1 233 344
Kalk.renteinntekter av fond (IB)	10 375	0	11 017
Sum inntekter	1 183 321	1 198 750	1 244 361
Direkte kostnader	-894 422	-997 110	-978 594
Indirekte kostnader	-15 000	-15 000	-15 000
Avskrivning	-190 530	-202 523	-202 523
- avskrivning av brukt fond	0	0	0
Alternativkostnad kalk.rente	-89 686	-143 063	-94 506
Sum utgifter	-1 189 638	-1 357 696	-1 290 623
Resultat (Underskot-/ Overskot +)	-6 317	-158 946	-46 262
Sjølvkostdel i %	99 %	88 %	96 %
Avsett til bunde fond	0	0	46 262

Det er brukt kr 46 262,09 av fond. Saldo pr 31.12.2013 kr 372 659,35 konto 251.20.630

1.1601.3540.			
Sjølvkostområde slam	Rekneskap 2012	Budsjett 2013	Rekneskap 2013
Brukarbetaling / salsinntekt/refusjonar	1 293 726	386 000	417 481
Kalk.renteinntekter av fond (IB)	10 076	0	21 504
Sum inntekter	1 303 802	386 000	438 985
Direkte kostnader	-899 102	-386 000	-679 250
Indirekte kostnader	0	0	0
Alternativkostnad kalk.rente	0	0	0
Sum utgifter	-899 102	-386 000	-679 250
Resultat (Underskot-/ Overskot +)	404 700	0	-240 265
Sjølvkostdel i %	144 %	100 %	61 %
Bruk av fond (- avsett/ + bruk)	-404 700	0	240 265

Det er brukt kr 240 265,07 av fond. Saldo pr 31.12.2013 kr 577 404,97 konto 251.20.631

1.1600.3020.			
Sjølvkostområde byggesaker	Rekneskap 2012	Budsjett 2013	Rekneskap 2013
Brukarbetaling / salsinntekt/refusjonar	529 800	377 000	594 298
Direkte kostnader	-768 397	-762 148	-804 883
Indirekte kostnader	0	0	0
Netto finanskostnader	0	0	0
Sum utgifter	-768 397	-762 148	-804 883
Resultat (Underskot-/ Overskot +)	-238 598	-385 148	-210 584
Sjølvkostdel i %	69 %	49 %	74 %
Disponering til/frå bundne fond			

1.1600.3021.			
Sjølvkostområde delingsaker	Rekneskap 2012	Budsjett 2013	Rekneskap 2013
Brukarbetaling / salsinntekt	78 765	50 000	70 200
Direkte kostnader	-71 055	-53 771	-78 118
Indirekte kostnader	0	0	0
Netto finanskostnader	0	0	0
Sum utgifter	-71 055	-53 771	-78 118
Resultat (Underskot-/ Overskot +)	7 710	-3 771	-7 918
Sjølvkostdel i %	111 %	93 %	90 %
Disponering til/frå bundne fond			

1.1600.3030.			
Sjølvkostområde oppmåling	Rekneskap 2012	Budsjett 2013	Rekneskap 2013
Brukarbetaling / salsinntekt	562 572	399 000	516 917
Direkte kostnader	-1 102 807	-684 040	-681 288
Indirekte kostnader	0	0	0
Netto finanskostnader	0	0	0
Sum utgifter	-1 102 807	-684 040	-681 288
Resultat (Underskot-/ Overskot +)	-540 235	-285 040	-164 371
Sjølvkostdel i %	51 %	58 %	76 %
Disponering til/frå bundne fond			

1.1600.3380.			
Sjølvkostområde feiing	Rekneskap 2012	Budsjett 2013	Rekneskap 2013
Brukarbetaling / salsinntekt	337 142	340 000	354 423
Bruk av bunde fond	99 500		0
Direkte kostnader	-562 343	-375 895	-266 820
Indirekte kostnader	-30 000	-30 000	-30 000
Avskrivning	-11 999	0	0
Avsett til bunde fond	0		0
Sum utgifter	-604 342	-405 895	-296 820
Resultat (Underskot-/ Overskot +)	-167 700	-65 895	57 604
Sjølvkostdel i %	56 %	84 %	119 %
av dette bruk av fond	99 500		

1.2210.2150.			
Sjølvkostområde SFO	Rekneskap 2012	Budsjett 2013	Rekneskap 2013
Brukarbetaling / salsinntekt	528 764	496 685	649 715
Direkte kostnader	-1 413 200	-1 425 987	-1 619 591
Indirekte kostnader	0	0	0
Avskrivning	0	0	0
Sum utgifter	-1 413 200	-1 425 987	-1 619 591
Resultat (Underskot-/ Overskot +)	-884 437	-929 302	-969 876
Sjølvkostdel i %	37 %	35 %	40 %
Disponering til/frå bundne fond			

Berekningane er eks. mva.

Note nr. 18 Årsverk

	2013	2012	2011	2010	2009	2008	2007	2006
Tal årsverk	187	189	190	189	182	176	170	163
Tal tilsette	275	274	270	265	259	239	223	219
Tal kvinner	218	228	226	219	215	193	170	167
%-del kvinner	79,3 %	83,2 %	83,7 %	82,6 %	83,0 %	80,8 %	76,2 %	76,3 %
Tal menn	57	46	44	46	44	46	53	52
%-del menn	20,7 %	16,8 %	16,3 %	17,4 %	17,0 %	19,2 %	23,8 %	23,7 %

Note nr. 19 Godtgjersle til rådmann og ordfører

Tekst	2012	2013
Løn og anna godtgjersle til rådmann inkludert pensjonsavtale	700.000	708.400
Løn og anna godtgjersle til rådmann for verv i kommunal samanheng (AS, KF, IKS, stiftingar etc.)	0	0
Løn og anna godtgjersle til ordfører inkludert pensjonsavtale	565.000	587.600
Løn og anna godtgjersle til ordfører for verv i kommunal samanheng (BIR AS og KS.)	156.050	120.330

Tilleggsopplysningar:

Det er ikkje inngått etterlønnsavtale eller pensjonsavtale med rådmann eller ordfører ut over det som er tariffesta. Rådmannen har ikkje åremålsstilling.

Note nr. 20 Interkommunalt samarbeid

Samnanger kommune har i 2013 hatt samarbeid med Vaksdal kommune om PPT, med Fusa og Tysnes vedr. veterinærteneste og kommunen har felles landbrukskontor med Os, Fusa og Tysnes. Barnevernet samarbeider med Fusa og Kvam om m.a tilsynsførar og godkjenning av fosterheimar. BIR renovasjon har avtale med Samnanger kommune om renovasjon i kommunen, dette gjeld og innkrevjing av renovasjonsgebyr. Samnanger kommune er med i Bjørnefjorden næringsutvikling, Business region Bergen og innkjøpssamarbeid med Bergen kommune. Frå 2009 samarbeidar kommunen med Os kommune om legevakt. Kommunen har siste halvår 2013 kjøpt skatteoppkrevjartenester frå Kvam Herad pga sjukdom.

Note nr. 21 Revisjonshonorar

Tekst	2012	2013
Deloitte as - revisjon	159.168	151.730
Deloitte as – forvaltningsrevisjon	155.920	11.081

Frå 2010 er det inngått revisjonsavtale med Deloitte as. Reduksjon 2013 skuldast for mykje avsett for 2012.